

ATA N° 03/2026 25.03.2026

REUNIÃO ORDINÁRIA DO COMITÊ DE INVESTIMENTOS DO TAIOPREV

Ata da reunião ordinária do Comitê de Investimentos do TAIOPREV – Instituto de Previdência Social dos Servidores Públicos do Município de Taió – SC. Ao vigésimo quinto dia do mês de março de dois mil e vinte e seis, reuniram-se os seguintes membros do Comitê de Investimentos na sala de reuniões do TAIÓPREV: Tayse Ariane Geremias, Vanessa Manchein, Irinéia De Lurdes Cardoso Baldessar e Indianara Seman. A reunião foi aberta por Indianara que cumprimentou a todos e leu a pauta da reunião, sendo está:

1. Leitura e aprovação da ata anterior;
2. Apresentação do cenário econômico – Assessoria de investimentos;
3. Apresentação do relatório de investimentos de fevereiro de 2026;
4. Análise da evolução e execução do orçamento do RPPS e dos fluxos de caixa;
5. Estudo de propostas de investimentos considerando riscos de crédito, mercado, liquidez e operacional;
6. Elaboração do Parecer para envio ao Conselho Fiscal;
7. Relatório do Congresso de Investimentos.
8. Assuntos Gerais – Congresso Assimpasc 13 e 14 de abril e Evento Vinci 18 a 20 de maio.

01. Leitura e aprovação da ata anterior. Dando início a reunião, Tayse realizou a leitura da ata do dia 25.02.2026, sendo esta aprovada por todos.

2. Apresentação do cenário econômico – Assessoria de investimentos. Arthur economista da SMI, inicia apresentando o cenário econômico do mês de fevereiro de 2026. O Brasil apresentou um cenário de destaque, com a inflação medida pelo IPCA acelerando para 0,70% em função dos reajustes escolares e das passagens aéreas, dentro de um padrão sazonal. Apesar dessa pressão, o mercado acionário nacional teve desempenho positivo, impulsionado pela forte entrada de fluxo estrangeiro, o que fez o Ibovespa subir 4,1% e superar tanto seus pares emergentes quanto índices globais. Esse movimento foi favorecido pela rotação internacional de investimentos e pela expectativa de cortes de juros na região. No exterior, o ambiente foi marcado por tensões geopolíticas e incertezas comerciais. O conflito no Irã elevou os preços do petróleo para patamares próximos de US\$ 100, trazendo riscos de inflação global e de elevação das taxas de juros. Nos Estados Unidos, a Suprema Corte derrubou a IEEPA (Lei de Poderes Econômicos de Emergência Internacional de 1977), limitando os poderes do governo sobre tarifas e abrindo espaço para reembolsos bilionários às empresas, enquanto o crescimento econômico desacelerou no quarto trimestre de 2025 devido à paralisação do governo, mas manteve resiliência sustentado pelo consumo e investimentos em inteligência artificial. Assim, o Brasil se beneficiou do fluxo internacional

Tayse
Arthur
Vanessa


de capitais em meio a um cenário externo de maior volatilidade e incerteza. **3. Apresentação do relatório de investimentos de fevereiro de 2026.** Tayse apresentou a carteira de fevereiro de 2026 que encerrou tendo sua composição dividida em Títulos Públicos na Curva 52,71%; Fundos de Renda Fixa 26,29%; Ativos de Renda Fixa 14,27%; Fundos de Renda Variável 6,37%; Investimentos no Exterior 0,29%; Contas Correntes 0,08%. A meta para o mês de fevereiro de 2026 ficou estabelecida em 1,16% sendo (IPCA + 5,68% A.A.) e a meta alcançada foi de 1,01% obtendo um retorno financeiro positivo no mês de R\$ 909.123,32 (novecentos e nove mil reais cento e vinte e três reais e trinta e dois centavos). **4. Análise da evolução e execução do orçamento do RPPS e análise dos dados atualizados dos fluxos de caixa e dos investimentos no curto e longo prazo.** Tayse apresentou o relatório desenvolvido pela contadora onde consta o total das receitas arrecadas no mês de fevereiro junto com o total das despesas pagas no mês, separadas por contribuição previdenciárias, aportes e rendimentos dos investimentos. Após análise dos números reportados pela contabilidade do Instituto, o comitê segue acompanhando a evolução orçamentária, não realizando nenhuma objeção aos valores, haja vista, continuarem dentro da estimativa orçamentária prevista entre receitas e despesas. Quanto ao resultado do relatório referente à rentabilidade dos investimentos do TAIÓPREV, apresentou um total geral de recursos até a data de 28 de fevereiro de 2026 de R\$ 90.680.718,29 (noventa milhões seiscentos e oitenta mil setecentos e dezoito reais e vinte e nove centavos), que estão alocados em: Títulos Públicos na Curva: R\$ 47.793.813,78; Fundos de Renda Fixa: R\$ 23.843.649,38; Ativos de Renda Fixa: R\$ 12.937.504,73; Fundos de Renda Variável: R\$ 5.776.013,29; Investimentos no Exterior: R\$ 258.928,69; Contas Correntes: R\$ 70.808,42, com uma rentabilidade acima da meta atuarial. Os valores alocados em títulos públicos do TAIÓPREV permanecem divididos em vencimentos longos sendo para 2040, 2045 e 2050 de acordo com a necessidade do passivo e estratégias de investimentos do comitê. **5. Estudo de propostas de investimentos considerando – risco de crédito, de mercado, de liquidez e operacional.** Sem alterações. Novos recursos recomendamos que sejam alocados em fundos CDI - 100% Títulos Públicos. (Art.7, I). Avaliar o fundo Caixa Topázio Corporativo Referenciado 11.061.230/0001-87 (Taxa Adm 0,10% a.a); BTG Pactual Institucional Tesouro Selic Simples 37.927.707/0001-58 (Taxa Adm 0,08% a.a). Referente a nova resolução nº 5.272/2025 a carteira ficou desenquadrada na posição em ativos diretos e indiretos de um mesmo emissor (letras financeiras do BTG),


Ally

Tayse

Tayse

mas como é desenquadramento passivo não é necessário movimentações. **6. Elaboração do Parecer para envio ao Conselho Fiscal.** O comitê desenvolveu o Relatório de Investimentos de fevereiro de 2026 com o seu parecer e que será encaminhado para aprovação do Conselho Fiscal e em seguida será publicado no site do TAIÓPREV. **7. Relatório do congresso de investimentos.** Conforme definido no plano de capacitação do TAIÓPREV, os participantes dos eventos devem elaborar um relatório para apresentação aos conselhos, sendo assim os membros do comitê entregaram os relatórios que será apresentado na reunião do conselho de administração em 26/03. **8. Assuntos gerais.** Tayse comentou que de 13 a 14 de abril irá acontecer o encontro estadual de RPPS da ASSIMPASC em Balneário Camboriú, mas Vanessa e Irineia comentam que já tem compromisso para a data. Tayse apresentou também o convite recebido pela VINCI para o evento de prestação de contas dos fundos nos dias 18 a 20 de Maio no Rio de Janeiro, onde não demonstraram interesse em participar. Nada mais havendo a tratar lavrou-se esta ata que segue por mim assinada, Tayse Ariane Geremias e demais membros do comitê de investimentos presentes na reunião.


VANESSA MANCHEIN


IRINEIA DE LURDES CARDOSO.
BALDESSAR


TAYSE ARIANE GEREMIAS


INDIANARA SEMAN

Parecer 03/2026 do Comitê de Investimentos
Competência: fevereiro/2026

Considerando o Programa de Certificação Institucional e Modernização da Gestão dos Regimes Próprios de Previdência Social da União, dos Estados, do Distrito Federal e dos Municípios, por meio da Portaria MPS/SRPC nº 236, de 03 de fevereiro de 2026, que aprovou a versão 4.0 do Manual do Pró-Gestão RPPS, com vigência imediata a partir de sua publicação no Diário Oficial da União em 04/02/2026.

Considerando a dimensão 3.2.6 do referido manual que trata de Política de Investimentos, onde deverão ser observadas cautelas que mitiguem riscos, orientando que o RPPS elabore relatórios mensais, acompanhados de parecer do Comitê de Investimentos e aprovação do Conselho Fiscal, de acompanhamento da rentabilidade e dos riscos das diversas modalidades de operações realizadas na aplicação dos recursos do RPPS e da aderência das alocações e processos decisórios de investimento à Política de Investimentos;

Considerando que este Comitê possui respaldo legal de sua criação pela Lei Ordinária Nº 3.625 da Município de Taió, e sua competência definida em seu Regimento Interno;

Considerando o Relatório de Gestão de Investimentos desta competência elaborada pela SMI Consultoria de Investimentos, este colegiado vem neste parecer apresentar em seu parecer:

A carteira de investimentos do TAIOPREV reflete as decisões de investimentos e alocações deliberadas no mês de **fevereiro** de 2026 que foram devidamente discutidas e registradas nas atas de reunião deste órgão colegiado.

Os investimentos estão parcialmente aderentes à Política de Investimentos do TAIOPREV do ano de 2026, e obedecem aos limites estabelecidos pela Resolução do Conselho Monetário Nacional nº 5.272/2025, que entrou em vigor em fevereiro de 2026, revogando a Resolução nº 4.963/2021. Os desenquadramentos apontados pelo relatório de investimentos referem-se a situações passíveis de enquadramento, podendo permanecer nesta condição pelo período de até 2 (dois) anos, conforme previsto na regulamentação vigente.

Desta forma, o parecer do Comitê de Investimentos é FAVORÁVEL para as alocações dos recursos investidos no período, onde o material segue para aprovação do Conselho Fiscal do TAIOPREV.

Taió, 25 de março de 2026.

Tayse A. Geremias
Tayse Ariane Geremias

Diretora Administrativa Financeira / membro do comitê

Apresentação Carteira Fev/26

TAIÓPREV - Taió

Equipe de Consultoria | SMI Consultoria

Arthur Silva, CEA
arthur@smiconsult.com.br

Eduardo Barão
eduardo@smiconsult.com.br

Ernesto Meyer
ernesto@smiconsult.com.br

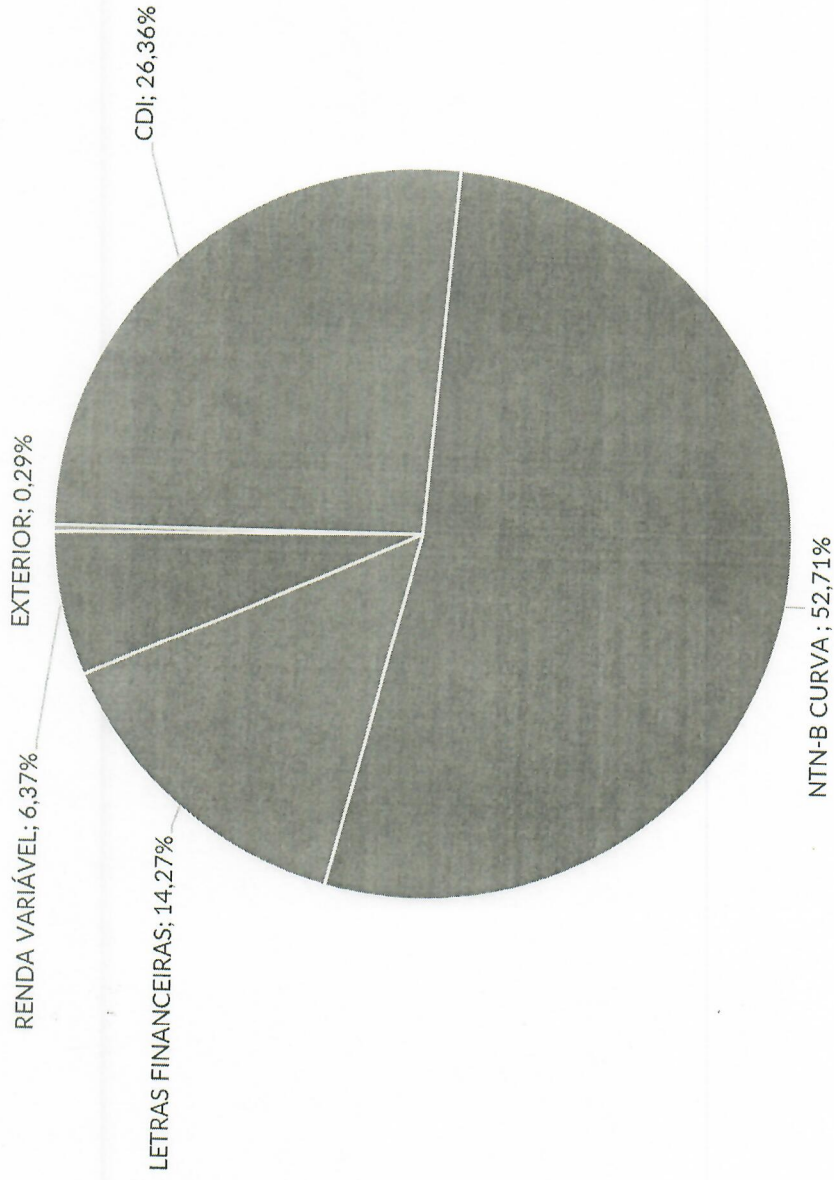
Rafael Demeneghi, CEA, CGA, CFP®
rafael@smiconsult.com.br

DISCLAIMER

Esta apresentação foi elaborada pela SMI Consultoria de Investimentos, para uso exclusivo dos seus clientes, não podendo ser reproduzida ou distribuída por este a qualquer pessoa ou instituição sem a expressa autorização da SMI Consultoria de Investimentos. A rentabilidade obtida no passado não representa garantia de rentabilidade futura. Para demais informações, por favor, ligue para (48) 3027 5200.


Joyse
Rafael
Arthur

Distribuição da Carteira



[Handwritten signature]
Tayse

Retorno Financeiro Acumulado



	Janeiro	Fevereiro
■ Retorno Mensal	1.186.673,92	909.123,32
■ Retorno Acumulado	1.186.673,92	2.095.797,24

■ Retorno Mensal ■ Retorno Acumulado




DISCLAIMER

Esta apresentação foi elaborada pela SMI Consultoria de Investimentos, para uso exclusivo dos seus clientes, não podendo ser reproduzida ou distribuída por este a qualquer pessoa ou instituição sem a expressa autorização da SMI Consultoria de Investimentos. A rentabilidade obtida no passado não representa garantia de rentabilidade futura. **Para demais informações, por favor, ligue para (48) 3027 5200.**

[Handwritten signatures and initials]

Evolução do Patrimônio Líquido Últimos 12 Meses



Valores em Milhões - Patrimônio Líquido em Fev/26: R\$ 90.680.718,29



DISCLAIMER

Esta apresentação foi elaborada pela SMI Consultoria de Investimentos, para uso exclusivo dos seus clientes, não podendo ser reproduzida ou distribuída por este a qualquer pessoa ou instituição sem a expressa autorização da SMI Consultoria de Investimentos. A rentabilidade obtida no passado não representa garantia de rentabilidade futura. **Para demais informações, por favor, ligue para (48) 3027-5200.**

Handwritten signatures and initials:
- A signature in blue ink.
- Initials "Deli" in blue ink.
- Initials "Tayra" in blue ink.

Rentabilidade da Carteira e Meta Atuarial



RENTABILIDADE DA CARTEIRA, INDICADORES E META DE RENTABILIDADE (IPCA + 5,68%)							
MÊS	CARTEIRA	META	CDI	IMA-G	% META	% CDI	% IMA-G
Janeiro	1,34	0,79	1,16	1,31	169	115	102
Fevereiro	1,01	1,16	1,00	1,18	87	102	86
Março							
Abril							
Maiο							
Junho							
Julho							
Agosto							
Setembro							
Outubro							
Novembro							
Dezembro							
TOTAL	2,37	1,97	2,17	2,50	120	109	95



DISCLAIMER
Esta apresentação foi elaborada pela SMI Consultoria de Investimentos, para uso exclusivo dos seus clientes, não podendo ser reproduzida ou distribuída por este a qualquer pessoa ou instituição sem a expressa autorização da SMI Consultoria de Investimentos. A rentabilidade obtida no passado não representa garantia de rentabilidade futura. **Para demais informações, por favor, ligue para (48) 3027 5200.**

Handwritten signatures and initials:
 - Top signature: *Well*
 - Middle signature: *Stef*
 - Bottom signature: *Loize*

Projeções indicam CDI superando a meta em 2026



Meta TAIOPREV : IPCA + 5,68%

Extraído da mediana de expectativas do Bacen em 23/03/2026
<https://www3.bcb.gov.br/expectativas2/#/consultaSeriesEstatisticas>



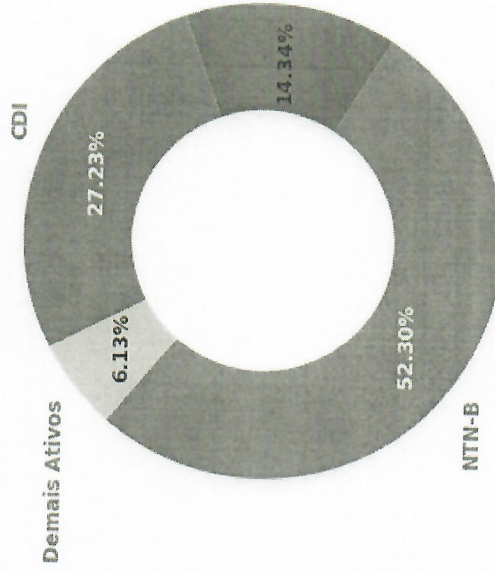
DISCLAIMER
 Esta apresentação foi elaborada pela SMI Consultoria de Investimentos, para uso exclusivo dos seus clientes, não podendo ser reproduzida ou distribuída por este a qualquer pessoa ou instituição sem a expressa autorização da SMI Consultoria de Investimentos. A rentabilidade obtida no passado não representa garantia de rentabilidade futura. **Para demais informações, por favor, ligue para (48) 3027 5200.**

Handwritten signatures and initials:
 [Signature]
 [Signature]
 [Signature]

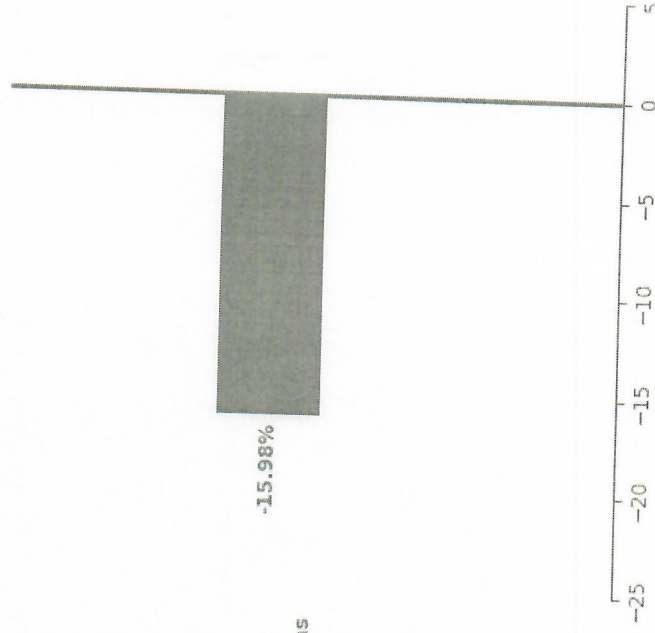
Gestão do Risco de Mercado – Carteira Dez/25

Premissas e Projeções (2026)	
Meta Atuarial	IPCA + 5,68%
IPCA	4,17%
Meta	10,09%
NTN-B (IPCA + 6,2416%)	10,67%
Letras Financeiras (IPCA + 8,0146%)	12,52%
CDI	13,55%

Distribuição da Carteira



Retorno Mínimo Exigido Demais Ativos



DISCLAIMER

Esta apresentação foi elaborada pela SMI Consultoria de Investimentos, para uso exclusivo dos seus clientes, não podendo ser reproduzida ou distribuída por este a qualquer pessoa ou instituição sem a expressa autorização da SMI Consultoria de Investimentos. A rentabilidade obtida no passado não representa garantia de rentabilidade futura. **Para demais informações, por favor, ligue para (48) 3027 5200.**

[Handwritten signatures and initials]

Movimentações

ENTRADAS				SAÍDAS			
DATA	VALOR	MOVIMENTO	ATIVO	DATA	VALOR	MOVIMENTO	ATIVO
02/02/2026	225.614,47	Aplicação	Caixa FIC Automático Polls	02/02/2026	2.964,41	Resgate	BB FIC Previdenciário Fluxo
03/02/2026	7.584,80	Aplicação	Caixa FIC Liquidez Polls	02/02/2026	9.660,14	Resgate	BB FIC Previdenciário Fluxo
03/02/2026	220.201,65	Aplicação	Caixa FIC Automático Polls	10/02/2026	33.612,62	Resgate	Caixa FIC Automático Polls
11/02/2026	140.674,12	Aplicação	Caixa FIC Automático Polls	10/02/2026	3.590,90	Resgate Total	BB FIC Previdenciário Fluxo
18/02/2026	353.312,94	Aplicação	Caixa FIC Liquidez Polls	10/02/2026	17.630,84	Resgate	BB FIC Previdenciário Fluxo
18/02/2026	39.792,62	Aplicação	Caixa FIC Automático Polls	10/02/2026	13.410,98	Resgate	BB FIC Prev. Perfil Renda Fixa
19/02/2026	908,02	Aplicação	Caixa FIC Automático Polls	13/02/2026	3,18	Resgate	Caixa FIC Automático Polls
23/02/2026	10.151,60	Aplicação	Caixa FIC Automático Polls	18/02/2026	121.718,58	Pagamento	NTN-B 15/08/2050 (Compra em 30/01/2023 Tx 6.4600)
23/02/2026	124.178,76	Aplicação	BB CIC Previdenciário Perfil Soberano	18/02/2026	29.103,66	Pagamento	NTN-B 15/08/2050 (Compra em 29/09/2023 Tx 5.9725)
24/02/2026	1.591.176,35	Aplicação	NTN-B 15/08/2050 (Compra em 24/02/2026 Tx 7.0600)	18/02/2026	67.863,21	Pagamento	NTN-B 15/08/2050 (Compra em 29/08/2022 Tx 5.9510)
25/02/2026	147.171,27	Aplicação	Caixa FIC Automático Polls	18/02/2026	19.719,77	Pagamento	NTN-B 15/08/2050 (Compra em 27/02/2023 Tx 6.3860)
				18/02/2026	66.503,22	Pagamento	NTN-B 15/08/2050 (Compra em 26/09/2022 Tx 5.8280)
				18/02/2026	99.822,84	Pagamento	NTN-B 15/08/2050 (Compra em 21/10/2022 Tx 5.8349)
				18/02/2026	120.630,59	Pagamento	NTN-B 15/08/2050 (Compra em 21/07/2022 Tx 6.3180)
				18/02/2026	51.271,40	Pagamento	NTN-B 15/08/2050 (Compra em 18/11/2022 Tx 7.1260)
				18/02/2026	59.159,31	Pagamento	NTN-B 15/08/2050 (Compra em 19/06/2025 Tx 6.1950)
				18/02/2026	31.687,63	Pagamento	NTN-B 15/08/2050 (Compra em 12/04/2024 Tx 6.0200)
				18/02/2026	44.063,49	Pagamento	NTN-B 15/08/2050 (Compra em 10/01/2025 Tx 7.3410)
				18/02/2026	24.615,71	Pagamento	NTN-B 15/08/2050 (Compra em 09/10/2023 Tx 6.0050)
				18/02/2026	43.111,49	Pagamento	NTN-B 15/08/2040 (Compra em 30/01/2023 Tx 6.4400)
				18/02/2026	39.711,54	Pagamento	NTN-B 15/08/2040 (Compra em 26/09/2022 Tx 5.7520)
				18/02/2026	23.799,72	Pagamento	NTN-B 15/08/2040 (Compra em 21/07/2022 Tx 6.2940)
				18/02/2026	24.479,71	Pagamento	NTN-B 15/08/2040 (Compra em 01/10/2024 Tx 6.3510)
				23/02/2026	726.032,26	Resgate	Caixa FIC Liquidez Polls
				23/02/2026	12,00	Resgate	Caixa Brasil Referenciado
				24/02/2026	12,00	Resgate	Caixa FIC Liquidez Polls
				25/02/2026	69,00	Resgate	Caixa FIC Liquidez Polls
				25/02/2026	6,24	Resgate	BB FIC Previdenciário Fluxo
				25/02/2026	145.000,00	Resgate	BB FIC Prev. Perfil Renda Fixa

DISCLAIMER
Esta apresentação foi elaborada pela SMI Consultoria de Investimentos, para uso exclusivo dos seus clientes, não podendo ser reproduzida ou distribuída por este a qualquer pessoa ou instituição sem a expressa autorização da SMI Consultoria de Investimentos. A rentabilidade obtida no passado não representa garantia de rentabilidade futura. **Para demais informações, por favor, ligue para (48) 3027-5200.**




Handwritten signatures and initials:
 - Top signature: *ull*
 - Middle signature: *Seu*
 - Bottom signature: *Rayse*

Recomendações

- **Sem alterações.** Novos recursos recomendamos que sejam alocados em fundos **CDI - 100% Títulos Públicos**. (Art.7,I). Avaliar o fundo **Caixa Topázio Corporativo Referenciado 11.061.230/0001-87** (Tx. Adm 0,10% a.a); **BTG Pactual Institucional Tesouro Selic Simples 37.927.707/0001-58** (Tx. Adm 0,08% a.a).
- **Obs.:** A carteira ficou *desenquadrada na posição em ativos diretos e indiretos de um mesmo emissor* (BTG).
- Encaminhar **Avaliação Atuarial 2025**, para atualização do Estudo de ALM.

SMI

DISCLAIMER
Esta apresentação foi elaborada pela SMI Consultoria de Investimentos, para uso exclusivo dos seus clientes, não podendo ser reproduzida ou distribuída por este a qualquer pessoa ou instituição sem a expressa autorização da SMI Consultoria de Investimentos. A rentabilidade obtida no passado não representa garantia de rentabilidade futura. **Para demais informações, por favor, ligue para (48) 3027 5200.**



Enquadramento em Relação à Resolução CMN 5.272/2025

FUNDO	CMV	INF	PATRIMÔNIO LÍQUIDO	ART. 18	ART. 19	ART. 21	SETOR	AD-RENTADOR	STATUS
FUNDOS DE RENDA FIXA									
Barrisul Absoluto	21.743.480/0001-50	7, I	7.994.699.122,88	1,15	0,01	Sim	93.026.847/0001-20	93.026.847/0001-26	✓
BB CIC Previdenciário Perfil Soberano*	63.197.167/0001-04	7, I	37.484.481.423,75	0,14	0,00	Sim	30.822.936/0001-69	30.822.936/0001-69	✓
BB FIC Prev. Perfil Renda Fixa*	13.077.418/0001-49	7, V	34.906.619.645,36	5,67	0,01	Sim	30.822.936/0001-69	30.822.936/0001-69	✓
BB FIC Previdenciário Fluxo	13.077.415/0001-05	7, V	3.237.020.663,79	0,09	0,00	Sim	30.822.936/0001-69	30.822.936/0001-69	✓
Bradesco Premium Renda Fixa Referenciada	03.398.411/0001-90	7, V	30.177.607.193,46	2,00	0,01	Sim	60.746.948/0001-12	60.746.948/0001-12	✓
BTG FIC Corporativo I Crédito Privado	14.171.644/0001-57	7, VII	3.678.282.868,44	0,58	0,01	Sim	29.650.082/0001-00	59.281.253/0001-23	✓
Butá FIC TOP Crédito Privado	22.344.843/0001-48	7, VII	385.841.162,93	0,38	0,05	Sim	22.899.452/0001-50	59.281.253/0001-23	✓
Caixa Brasil Referenciado	03.737.206/0001-97	7, V	24.265.318.339,60	2,37	0,01	Sim	42.040.639/0001-40	00.360.305/0001-04	✓
Caixa Brasil Títulos Públicos IMA-B 5	11.060.913/0001-10	7, I	5.130.455.422,23	0,01	0,00	Sim	42.040.639/0001-40	00.360.305/0001-04	✓
Caixa FIC Automático Polís	50.803.936/0001-29	7, I	30.812.326.188,02	0,03	0,00	Sim	42.040.639/0001-40	00.360.305/0001-04	✓
Caixa FIC Liquidez Polís	03.737.208/0001-86	7, I	1.430.221.189,18	0,00	0,00	Sim	42.040.639/0001-40	00.360.305/0001-04	✓
Caixa FIC Novo Brasil Referenciado IMA-B*	10.785.480/0001-68	7, V	655.305.708,91	0,01	0,00	Sim	42.040.639/0001-40	00.360.305/0001-04	✓
Dagevwal CIC Classic Crédito Privado	10.646.895/0001-90	7, VII	2.598.207.666,44	0,44	0,02	Não	72.027.832/0001-02	62.232.869/0001-90	✓
Dagevwal Títulos Públicos VII Referenciado	58.016.115/0001-54	7, I	262.255.811,33	1,15	0,41	Não	72.027.832/0001-02	62.232.869/0001-90	✓
Itaú CIC Kineta Institucional Cred. Priv.*	57.454.364/0001-69	7, VII	236.808.023,07	0,35	0,14	Sim	40.430.977/0001-96	60.701.190/0001-04	✓
Itaú FIC High Grade Crédito Privado	09.043.883/0001-04	7, VII	17.940.199.871,43	0,38	0,00	Sim	40.430.977/0001-96	60.701.190/0001-04	✓
Itaú Referenciado Institucional Renda Fixa	00.832.435/0001-00	7, V	8.654.625.954,84	7,09	0,07	Sim	16.492.391/0001-49	62.418.140/0001-31	✓
Porto Seguro Manalá Referenciado Crédito Privado*	54.198.302/0001-45	7, V	669.734.974,68	0,39	0,05	Sim	10.231.177/0001-52	03.502.968/0001-04	✓
Santander FIC Premium Ref. Institucional	02.224.354/0001-45	7, V	4.839.458.631,87	1,28	0,02	Sim	12.330.774/0001-60	62.418.140/0001-31	✓
SPX FIC Seahawk Advisory Crédito Privado	35.648.999/0001-64	7, VII	1.466.663.143,67	1,22	0,08	Sim	13.421.810/0001-63	59.281.253/0001-23	✓
Ynnd Institucional Referenciado	51.415.957/0001-30	7, V	241.166.874,55	1,61	0,61	Sim			✓
FUNDOS DE RENDA VARIÁVEL									
BB FIC FIA Dividendos Múltiplos	14.213.331/0001-14	8, I	890.272.109,42	0,98	0,10	Sim	30.822.936/0001-69	30.822.936/0001-69	✓
Guopardo FIC FIA Valor Institucional	38.280.893/0001-03	8, I	932.386.449,52	2,38	0,23	Não	07.078.146/0001-00	62.232.869/0001-90	✓
Tarpon FIC FIA GT Institucional I*	35.726.741/0001-39	8, I	2.793.861.680,78	3,02	0,10	Não	35.098.801/0001-16	62.232.869/0001-90	✓
INVESTIMENTOS NO EXTERIOR									
Caixa FIC Expert Píncip Income Mult. IE	51.659.521/0001-00	9, III	258.248.866,50	0,29	0,10	Sim	42.040.639/0001-40	00.360.305/0001-04	✓

Art. 18 se refere ao inciso IV, e retrata o percentual do PL do RPPS que está aplicado no fundo, cujo limite é de 20%. Art. 19 se refere aos incisos I e II, e denota o percentual do PL do fundo que o RPPS detém, sendo limitado a 15% para os fundos em geral, 3% nos fundos dos incisos VII, VIII e IX do art. 7, e ilimitado para fundos do inciso I do art. 7, Art. 21 aponta se ou o administrador ou o gestor atende ao inc. I do parágrafo 2, estando destacado o CNPJ da instituição caso ele não atenda. *O patrimônio líquido indicado é referente ao fundo master, segundo as diretrizes dos incisos I e II do art. 118 da Portaria RFP nº 1.467/2022.

DISCLAIMER
Esta apresentação foi elaborada pela SMI Consultoria de Investimentos, para uso exclusivo dos seus clientes, não podendo ser reproduzida ou distribuída por este a qualquer pessoa ou instituição sem a expressa autorização da SMI Consultoria de Investimentos. A rentabilidade obtida no passado não representa garantia de rentabilidade futura. **Para demais informações, por favor, ligue para (48) 3027.5200.**



Handwritten signatures and initials:
 - Top signature: *Well*
 - Middle signature: *Dani*
 - Bottom signature: *Waise*

Enquadramento em Relação à Resolução CMN 5.272/2025

ENQUADRAMENTO	SALDO EM R\$	% CARTEIRA	% LIM. RESOLUÇÃO	% LIM. PI
ART. 7 - RENDA FIXA	84.574.967,89	93,34	100,00	100,00
7. I	2.246.162,56	2,48	100,00	100,00
7. II	0,00	0,00	100,00	100,00
7. III	47.793.813,78	52,75	100,00	100,00
7. IV	0,00	0,00	5,00	5,00
7. V	18.214.768,80	20,10	80,00	70,00
7. VI	12.937.504,73	14,28	20,00	20,00
7. VII	3.382.718,02	3,73	0,00	0,00
7. VIII	0,00	0,00	0,00	0,00
7. IX	0,00	0,00	0,00	0,00
Somatório inc. VII, VIII e IX	3.382.718,02	3,73	0,00	0,00
ART. 8 - RENDA VARIÁVEL	5.776.013,29	6,37	40,00	40,00
8. I	5.776.013,29	6,37	40,00	40,00
8. II	0,00	0,00	40,00	40,00
8. III	0,00	0,00	0,00	0,00
8. IV	0,00	0,00	0,00	0,00
ART. 9 - INVESTIMENTOS NO EXTERIOR	258.928,69	0,29	0,00	0,00
9. I	0,00	0,00	0,00	0,00
9. II	0,00	0,00	0,00	0,00
9. III	258.928,69	0,29	0,00	0,00
ART. 10 - FUNDOS ESTRUTURADOS	0,00	0,00	15,00	15,00
10. I	0,00	0,00	15,00	10,00
10. II	0,00	0,00	0,00	0,00
10. III	0,00	0,00	0,00	0,00
10. IV	0,00	0,00	0,00	0,00
ART. 11 - FUNDOS IMOBILIÁRIOS	0,00	0,00	0,00	0,00
ART. 12 - EMPRÉSTIMO CONSIGNADO	0,00	0,00	10,00	10,00
SOMATÓRIO ARTS. 8, 10 E 11	5.776.013,29	6,37	40,00	40,00
PATRIMÔNIO INVESTIDO	90.609.909,87			

PRÓ-GESTÃO

O TAIÓPREV possui certificação do Pró-Gestão RPPS de Nível 2.

PARECER SOBRE ENQUADRAMENTO NA CARTEIRA

- △ Na Política de Investimentos, constata-se o desequilíbrio de investimentos passivos por excessos aos limites estabelecidos para o art. 7º inc. VII, para o somatório dos incisos VII, VIII e IX do art. 7º, para o somatório do art. 9º, e para o art. 9º inc. III.
- △ Ocorreram desequilíbrios passivos frente à Resolução, devido ao volume de recursos investidos no art. 7º inc. VII, no somatório dos incisos VII, VIII e IX do art. 7º, no somatório do art. 9º, e no art. 9º inc. III.
- ✓ O limite de concentração por fundo de investimento, estabelecido no inciso IV do art. 18 da Resolução, encontra-se devidamente atendido.
- ✓ Estão sendo respeitados os limites impostos pelos incisos I e II do art. 19, que limitam a participação do RPPS no patrimônio líquido dos fundos.
- ✓ Está sendo respeitado o limite de 5% de participação no patrimônio das gestoras, imposto pelo art. 20.
- ✓ O RPPS possui saldo nos fundos Daycoval CIC Classic Crédito Privado (10.783.480/0001.68), Tarpom FIC FIA GT Institucional I (35.267.747/0001.39), Guapardo FIC FIA Valor Institucional (38.280.883/0001.03) e Daycoval Títulos Públicos VII Referenciado (69.016.115/0001.54) cujos administradores e gestores não atenderam o disposto no inciso I do parágrafo 2º do art. 21 da Resolução. Entretanto, o parágrafo 9º do referido artigo estipula que tais requisitos devem ser observados no momento da aplicação. Isto posto, e dado que os aportes foram realizados em data anterior à vigência da Resolução, o investimento está regular.



DISCLAIMER
Esta apresentação foi elaborada pela SMI Consultoria de Investimentos, para uso exclusivo dos seus clientes, não podendo ser reproduzida ou distribuída por este a qualquer pessoa ou instituição sem a expressa autorização da SMI Consultoria de Investimentos. A rentabilidade obtida no passado não representa garantia de rentabilidade futura. **Para demais informações, por favor, ligue para (46) 3027-5200.**

Handwritten signatures and initials in blue ink.

Equipe de Consultoria | SMI Consultoria

Arthur Silva, CEA
arthur@smiconsult.com.br

Eduardo Barão
eduardo@smiconsult.com.br

Ernesto Meyer
ernesto@smiconsult.com.br

Rafael Demeneghi, CEA, CGA, CFP®
rafael@smiconsult.com.br

SMI

CONSULTORIA
DE INVESTIMENTOS

DISCLAIMER
Esta apresentação foi elaborada pela SMI Consultoria de Investimentos, para uso exclusivo dos seus clientes, não podendo ser reproduzida ou distribuída por esta ou qualquer pessoa ou instituição sem a expressa autorização da SMI Consultoria de Investimentos. A rentabilidade obtida no passado não representa garantia de rentabilidade futura. **Para demais informações, por favor, ligue para (48) 3027.5200.**



LISTA DE PRESENÇA – REUNIÃO ORDINARIA COMITÊ DE INVESTIMENTOS

Indianara Seman Indianara Seman

Tayse Ariane Geremias Tayse A. Geremias

Vanessa Manchein Vanessa Manchein

Irineia De Lurdes Cardoso Baldessar Baldessar

Data: 25.03.2026