

ATA Nº 07.2024 EM 26.07.2024


REUNIÃO ORDINÁRIA DO CONSELHO FISCAL DO TAIÓPREV


Ata da Reunião Ordinária do Conselho Fiscal do Instituto de Previdência Social dos Servidores Públicos do Município de Taió – TAIÓPREV, realizada no vigésimo sexto dia do mês de julho do ano de dois mil e vinte e quatro, às nove horas, na sala de reuniões do TAIÓPREV. Atendendo convocação, compareceram os membros Titulares do Conselho Fiscal: Rita de Cassia Tomazoni, Marcos Oliveira Padilha, Camila Hadlich Montagna Michels e Aderbal Deeke. Além da participação da Diretora Administrativa e Financeira Tayse Ariane Geremias e da contadora Roberta L. N. Luz. Aberto os trabalhos pela Presidente Vanessa que cumprimentou os presentes e em seguida apresentou a pauta do dia. **1. Leitura da ata da Reunião do Comitê de Investimentos 24/07; 2. Leitura da ata do Conselho de Administração 25/07; 3. Análise dos Resultados e Relatório de Investimentos Junho de 2024; 4. Análise do balancete do mês de Junho 2024; 05. Análise do Parecer enviado pelo Comitê de Investimentos; 6. Elaboração do parecer técnico, relativo ao exercício anterior, o processo de tomada de contas, o balanço anual e os balancetes, assim como o relatório estatístico dos benefícios concedidos. 7. Assuntos Gerais.** Iniciando pelo primeiro item da pauta. **1. Leitura da ata da Reunião do Comitê de Investimentos 24/07.** Tayse fez a leitura da ata da última reunião ordinária do Comitê de investimentos, para que o Conselho Fiscal acompanhasse as deliberações do comitê. **2. Leitura da ata do Conselho de Administração 25/07.** Em seguida, Tayse fez a leitura da ata da última reunião ordinária do Conselho de Administração, para que o Conselho Fiscal acompanhasse as deliberações daquele conselho. **3. Análise dos Resultados e Relatório de Investimentos Junho 2024.** Tayse apresentou a carteira de junho de 2024 que encerrou tendo sua composição dividida em Títulos Públicos 54,15%; Fundos de Renda Fixa 22,37%; Ativos de Renda Fixa 15,39%; Fundos de Renda Variável 6,79%; Investimentos no Exterior 0,58%; Fundos Multimercado 0,72%; Contas Correntes 0,00%. Com um saldo de R\$ 68.984.201,91 (sessenta e oito milhões novecentos e oitenta e quatro mil duzentos e um reais e noventa e um centavos.) com uma rentabilidade acima da meta. A meta para o mês de junho de 2024 ficou estabelecida em 0,61 sendo (IPCA + 4,88% A.A.) e a meta alcançada foi de 0,68% obtendo um retorno financeiro positivo no mês de R\$ 463.733,77 (quatrocentos e sessenta e três mil setecentos e trinta e três reais e setenta e sete centavos). No fechamento do semestre o TAIÓPREV atingiu a meta em 83% com um retorno positivo no período de R\$ 2.702.610,20 (dois milhões setecentos e dois mil seiscentos e dez reais e vinte centavos). Os conselheiros também analisaram que a carteira de investimentos está enquadrada à Resolução 4.963/2021 e totalmente aderente à Política de Investimentos 2024. **4. Análise do balancete do mês de Junho 2024.** Tayse passa para Roberta que dá início na apresentação pelas receitas e despesas dos recursos previdenciários e taxa de administração do mês de Junho de 2024. Apresentando todos os empenhos emitidos dentro do período, bem como os demonstrativos das receitas do período. Após a apresentação e análise dos conselheiros, os relatórios de receitas e despesas da Taxa de Administração e Recursos Previdenciários do mês de Junho foram aprovados sem ressalvas pelos conselheiros presentes. **5. Análise do Parecer enviado pelo Comitê de Investimentos.** Tayse apresenta aos membros do conselho o memorando enviado pelo comitê de investimentos junto com o parecer e relatório de investimentos do mês de Junho Após análise do parecer e do relatório, o conselho fiscal deliberou pela aprovação dos investimentos do TAIÓPREV. O relatório e o parecer serão anexados a esta ata junto com o parecer desenvolvido pelo conselho fiscal referente aos investimentos do TAIÓPREV. **6. Elaboração do parecer técnico, relativo ao exercício anterior, o processo de tomada de contas, o balanço anual e os balancetes, assim como o relatório estatístico dos benefícios concedidos.** De acordo consta no regimento do conselho fiscal os mesmos são responsáveis pelo desenvolvimento do parecer técnico sobre ações relativas ao exercício anterior do TAIÓPREV e após a avaliação do Relatório de Gestão 2023 enviado e pela diretoria executiva o conselho fiscal desenvolveu o seu parecer aprovando as ações realizadas pelo TAIOPREV em 2023. O mesmo será encaminhado ao conselho de administração para conhecimento. **7. Assuntos Gerais.** Tayse apresenta aos conselheiros o Informativo do segundo trimestre do ano de 2024 aonde contam

informações sobre meta atuarial, resultado dos investimentos, registros contábeis, prova de vida, e de mais prestações de contas sobre as ações realizadas pelo instituto no período. Tayse destaca que considerando o período eleitoral é vedada a publicação destes informes nas redes sociais. Nada mais a tratar encerrou a reunião e eu lavrei a presente ata que vai assinada por mim, Tayse Ariane Geremias e demais presentes.


RESUMO DAS DELIBERAÇÕES E RECOMENDAÇÕES DO CONSELHO:


- Aprovadas as sugestões de alocações do Comitê de investimentos;
- Aprovadas as receitas e despesas dos recursos previdenciários e taxa de administração do mês de junho de 2024;
- Aprovados os investimentos de junho de 2024 por estarem aderentes a Política de investimentos 2024;
- Elaboração do Parecer sobre os investimentos de junho de 2024;
- Elaboração do parecer técnico sobre as atividades do ano de 2023;


Vanessa Manchein
Presidente do Conselho Fiscal



Aderbal Deeke
Conselheira Titular
Conselho Fiscal



Camila Hadlich Montagna
Michels
Conselheira Titular
Conselho Fiscal


Tayse Ariane Geremias
Diretora Administrativa e
Financeira


Rita de Cássia Tomazoni
Conselheira Suplente
Conselho Fiscal


Roberta L.N Luz
Contadora


Marcos Oliveira Padilha
Conselheira Suplente
Conselho Fiscal



**Parecer Técnico 01/2024 do Conselho Fiscal
Competência: 2023**

Considerando a previsão legal no regimento interno do conselho fiscal do TAIÓPREV, aprovado em reunião ordinária no dia 27/02/2024 compete ao conselho fiscal encaminhar ao Conselho Deliberativo o parecer técnico, do relatório da Diretoria Executiva relativo ao exercício anterior, o processo de tomada de contas, o balanço anual e os balancetes, assim como o relatório estatístico dos benefícios concedidos;

Considerando as análises mensais realizadas por este conselho descritas nos pareceres e nas conclusões das análises dos livros contábeis, aplicações financeiras, e das despesas com a taxa de administração, bem como das análises do relatório de prestação de contas enviado pela Diretoria Executiva, o conselho fiscal **aprova as decisões da Diretoria Executiva** do TAIÓPREV no ano de 2023;

Considerando a avaliação do relatório enviado pela Diretoria Executiva o Conselho Fiscal registra que o TAIÓPREV encerrou o ano de 2023 tendo 729 servidores segurados, sendo este divididos em Ativos do Executivo 511, Ativos do Legislativo 4, Aposentados 173, Pensionistas 38 e Ativos do TAIÓPREV 3.;

Considerando o relatório enviado pelo setor de benefícios do TAIÓPREV o conselho Fiscal registra que no ano de 2023 o TAIOPREV concedeu 14 (quatorze) novos benefícios, sendo 13 (treze) Aposentadorias e 1 (uma) Pensão por Morte;

Considerando o relatório enviado pela assessoria de investimentos e disponibilizado pelo comitê de investimento o Conselho Fiscal registra que o TAIOPREV obteve de rendimentos de janeiro a dezembro de 2023 o total de R\$ 7.232.729,93 (sete milhões, duzentos e trinta e dois mil, setecentos e vinte e nove reais e noventa e três centavos) encerrando o ano de 2023 com um patrimônio de R\$ 65.446.837,41 (sessenta e cinco milhões, quatrocentos e quarenta e seis mil, oitocentos e trinta e sete reais e quarenta e um centavos). Alcançando 132% da meta atuarial definida.

Considerando a análise dos extratos e relatórios mensalmente passados pelo setor de contabilidade do TAIÓPREV o conselho Fiscal Registra que o Município de Taió e a Câmara de vereadores quitaram em dia todos os repassas e pagamentos de aporte no ano de 2023.

Considerando que dentre as atribuições deste conselho, está o acompanhamento da rentabilidade e dos riscos das diversas modalidades de operação realizadas nas aplicações dos recursos do RPPS e da aderência das alocações e processos decisórios de investimentos à política de investimentos, obedecendo os limites estabelecidos pela Resolução 4.963/2021 e suas execuções, deliberadas pelo comitê de investimentos o Conselho Fiscal aprova as movimentações de investimento do TAIÓPREV.

Este conselho fiscal por seus membros vem **ENCAMINHAR** o parecer do **relatório de gestão do ano de 2023**, emitido pela Diretoria Executiva ao Conselho de Administração para Ciência de sua efetiva fiscalização dos processos de gestão do TAIÓPREV.

Taió, 26 de Julho de 2024.



ESTE ATO FOI PUBLICADO NO:
Dom 4607
Em: 09/08/24
Taise
Assinatura



Parecer 07/2024 do Conselho Fiscal
Competência: Junho/ 2024

Considerando a previsão legal do manual do pró-gestão RPPS aprovado em sua versão 3.4 com vigência a partir de 02/01/2023, instituído pelo programa de certificação Institucional e Modernização da Gestão dos Regimes Próprios de Previdência Social da União, dos Estados, do Distrito Federal e dos Municípios por meio da Portaria MTP nº 1.467/2022 – Manual do Pró-Gestão RPPS – em seu capítulo 11, 3- DIMENSÕES DO PRO GESTAO, 3.2- Governança corporativa, 3.2.6- política de investimentos , nível 1 – “*elaboração de relatórios mensais , acompanhados de parecer do comitê de investimentos e aprovação do conselho fiscal, de acompanhamento de rentabilidade e dos riscos das diversas modalidades de operações realizadas na aplicação dos recursos do RPPS e da aderência das alocações e processos decisórios de investimentos a política de investimentos*”

Considerando que o comitê de investimentos do TAIOPREV é um órgão colegiado, que tem por atribuição específica participar do processo decisório de formulação e execução as política de investimentos, tendo seus requisitos básicos de instituição e funcionamento estabelecidos na seção I do Capítulo 5 da Portaria 1.467/2022, tem desempenhado papel fundamental atendendo requisitos de qualificação, padrões éticos de conduta e autonomia nas decisões.


Considerando que o comitê de investimentos do TAIOPREV, tem respaldo da empresa SMI consultoria de investimentos devidamente qualificada para dar suporte se assessoramento das estratégias para que as necessidades atuariais do instituto sejam alcançadas de acordo com os prazos estabelecidos, respeitando os princípios de segurança, legalidade, liquidez e eficiência;


Considerando as competências do responsáveis pela gestão de recurso, assim denominadas: Gestor de Recursos e Diretora Financeira (executa os investimentos e desinvestimentos), Conselho de administração (aprova a política de investimentos), Comitê de investimentos (participa diretamente do processo decisório de formulação e execução), consultoria de investimentos (fornece sistema online, disponibilizando relatórios oriundos dos serviços de consultoria e controladoria prestados), Gestor/Administrador/distribuidor (são profissionais e agentes participantes do processo de gestão dos recursos do RPPS).


Considerando que dentre as atribuições deste conselho, está o acompanhamento da rentabilidade e dos riscos das diversas modalidades de operação realizadas nas aplicações dos recursos do RPPS e da aderência das alocações e processos decisórios de investimentos à política de investimentos, obedecendo os limites estabelecidos pela Resolução 4.963/2021 e suas execuções, deliberadas pelo comitê de investimentos.

Este conselho fiscal por seus membros vem **APROVAR** o parecer do **relatório de gestão de investimentos**, emitido pelo comitê de investimentos dos meses de JUNHO de 2024, considerando os aspectos contidos na documentação encaminhada pela assessoria de investimentos.


Taió, 26 DE JULHO de 2024.


Camila Hadlich Montagna
Michels
Conselheira Suplente


Rita de Cássia Tomazoni
Conselheiro Titular


Aderbal Deeke
Conselheiro Titular


Marcos Oliveira Padilha
Conselheiro Titular


Vanessa Manchein
Presidente do conselho Fiscal

RESOLUÇÃO n.º 17/2024, DE 26 DE JULHO DE 2024.

DISPÕE SOBRE A APROVAÇÃO DOS INVESTIMENTOS REALIZADOS NO MÊS DE JUNHO DO ANO DE 2024 DO INSTITUTO DE PREVIDÊNCIA SOCIAL DOS SERVIDORES PÚBLICOS DO MUNICÍPIO DE TAIÓ/SC - TAIOPREV.

Vanessa Manchein, Presidente do Conselho Fiscal do Instituto de Previdência Social dos Servidores Públicos do Município de Taió/SC - TAIOPREV, no uso de suas atribuições conferidas por Lei, dispostas no Art. 172, da Lei Ordinária n.º 3.625, de 19 de dezembro de 2012; e,

Considerando a aprovação constante em Ata da reunião do conselho Fiscal realizada no dia 26 de julho de 2024:

RESOLVE:

Art. 1º. O Conselho Fiscal do Instituto de Previdência Social dos Servidores Públicos do Município de Taió/SC - TAIOPREV, no uso de suas atribuições conferidas pela Lei Municipal n.º 3.625, de 19 de dezembro de 2012, analisou e aprovou na reunião ordinária realizada em 26 de Julho de 2024, os investimentos realizados no mês de Junho de 2024.

Art. 2º. O relatório mensal de investimentos e o parecer do comitê de investimentos encontram-se publicados anexos à ata da reunião ordinária n.º 07/2024.

Art. 3º. Esta resolução entrará em vigor na data de sua publicação.

Taió, 26 de julho 2024.



VANESSA MANCHEIN

Presidente do Conselho Fiscal do TAIÓPREV

ESTE ATO FOI PUBLICADO NO:
Dom 4607
Em: 09/08/24
Tayse
Assinatura



RESOLUÇÃO n.º 18/2024, DE 26 DE JULHO DE 2024.

DISPÕE SOBRE A APROVAÇÃO DAS RECEITAS E DESPESAS DOS RECURSOS PREVIDENCIÁRIOS E DA TAXA DE ADMINISTRAÇÃO DO MÊS DE JUNHO DO ANO 2024 DO INSTITUTO DE PREVIDÊNCIA SOCIAL DOS SERVIDORES PÚBLICOS DO MUNICÍPIO DE TAIÓ/SC - TAIOPREV.

Vanessa Manchein, Presidente do Conselho Fiscal do Instituto de Previdência Social dos Servidores Públicos do Município de Taió/SC - TAIOPREV, no uso de suas atribuições conferidas por Lei, dispostas no Art. 172, da Lei Ordinária nº 3.625, de 19 de dezembro de 2012; e,

Considerando a aprovação constante em Ata da reunião do Conselho Fiscal realizada no dia 26 de julho de 2024:

RESOLVE:

Art. 1º. O Conselho Fiscal do Instituto de Previdência Social dos Servidores Públicos do Município de Taió/SC - TAIOPREV, no uso de suas atribuições conferidas pela Lei Municipal nº 3.625, de 19 de dezembro de 2012, aprovou sem ressalvas o demonstrativo das receitas e despesas dos recursos previdenciários e taxa de administração do mês de Junho de 2024 na reunião ordinária realizada em 26 de julho de 2024.

Art. 2º. Os relatórios e documentos analisados que fundamentaram a decisão, encontram-se arquivados no TAIÓPREV.


Art. 3º. Esta resolução entrará em vigor na data de sua publicação.

Taió, 26 de Julho de 2024.



Vanessa Manchein

Presidente do Conselho Fiscal do TAIÓPREV



CONSELHO FISCAL

ANÁLISE DE BALANCETE

Os membros do Conselho Fiscal do Instituto de Previdência Social dos Servidores Públicos do Município de Taió - TAIÓPREV, no exercício de suas atribuições legais estabelecidas na Lei Municipal nº 3.625, de 19 de dezembro de 2012, no Art. 172, reuniram-se nesta data, com a finalidade de Apreciação e Aprovação do Balancete Mensal do mês de **MAIO 2024**, que compreende examinar o livro contábil, a situação dos valores em conta corrente e aplicações financeiras e as despesas com a taxa de administração.

Considerando a análise realizada aos documentos apresentados no presente Balancete Mensal e a legislação vigente, **DECIDIMOS:**

Aprovar o Livro Contábil; as Aplicações Financeiras; as Despesas com a Taxa de Administração do TAIÓPREV, sem restrições.

Aprovar () o Livro Contábil; () as Aplicações Financeiras; () as Despesas com a Taxa de Administração do TAIÓPREV, com restrições, descritas abaixo:

Reprovar () o Livro Contábil; () as Aplicações Financeiras; () as Despesas com a Taxa de Administração do TAIÓPREV, pelos motivos descritos abaixo:

Taió/SC, em 24 de Junho de 2024

Assinatura dos Conselheiros Presentes:



CONSELHO FISCAL

ANÁLISE DE BALANCETE

Os membros do Conselho Fiscal do Instituto de Previdência Social dos Servidores Públicos do Município de Taió - TAIÓPREV, no exercício de suas atribuições legais estabelecidas na Lei Municipal nº 3.625, de 19 de dezembro de 2012, no Art. 172, reuniram-se nesta data, com a finalidade de Apreciação e Aprovação do Balancete Mensal do mês de **JUNHO 2024**, que compreende examinar o livro contábil, a situação dos valores em conta corrente e aplicações financeiras e as despesas com a taxa de administração.

Considerando a análise realizada aos documentos apresentados no presente Balancete Mensal e a legislação vigente, **DECIDIMOS:**


Aprovar o Livro Contábil; as Aplicações Financeiras; as Despesas com a Taxa de Administração do TAIÓPREV, sem restrições.

Aprovar () o Livro Contábil; () as Aplicações Financeiras; () as Despesas com a Taxa de Administração do TAIÓPREV, com restrições, descritas abaixo:

Reprovar () o Livro Contábil; () as Aplicações Financeiras; () as Despesas com a Taxa de Administração do TAIÓPREV, pelos motivos descritos abaixo:

Taió/SC, em 26 de Julho de 2024

Assinatura dos Conselheiros Presentes:



RELATÓRIO DE GESTÃO DE INVESTIMENTOS JUNHO - 2024



TAIÓPREV

Instituto de Previdência Social dos Servidores Públicos do Município de Taió - SC

SMI

SMI CONSULTORIA
DE INVESTIMENTOS

SUMÁRIO

Distribuição da Carteira	3
Retorno da Carteira por Ativo	5
Rentabilidade da Carteira (em %)	7
Rentabilidade e Risco dos Ativos	8
Análise do Risco da Carteira	11
Liquidez e Custos das Aplicações	13
Movimentações	14
Enquadramento da Carteira	15
Comentários do Mês	18

RETORNO DA CARTEIRA POR ATIVO (EM REAIS)

ATIVOS	JANEIRO	FEVEREIRO	MAIO	ABRIL	MARÇO	DEZEMBRO	2024
TÍTULOS PÚBLICOS NA CURVA	366.625,14	346.684,77	344.830,19	261.662,54	324.588,97	314.658,21	1.961.049,82
NTN-B 15/05/2045 (Compra em 14/06/2024 Tx 6.3920)	-	-	-	-	-	2.683,43	2.683,43
NTN-B 15/05/2045 (Compra em 17/05/2023 Tx 5.8191)	12.149,99	11.984,34	11.996,61	8.816,92	10.554,77	9.975,19	65.477,82
NTN-B 15/05/2045 (Compra em 18/11/2022 Tx 6.1950)	11.364,37	11.174,58	11.208,26	8.353,53	9.914,22	9.367,09	61.382,05
NTN-B 15/05/2045 (Compra em 21/07/2022 Tx 6.3140)	21.360,52	19.938,94	20.009,11	14.978,37	17.727,38	16.747,52	110.761,84
NTN-B 15/05/2045 (Compra em 21/10/2022 Tx 5.8351)	21.685,96	20.282,36	20.308,16	14.932,51	17.869,53	16.888,69	111.967,21
NTN-B 15/05/2045 (Compra em 23/05/2024 Tx 6.1470)	-	-	-	-	-	3.138,48	3.956,49
NTN-B 15/05/2045 (Compra em 25/04/2024 Tx 6.0870)	-	-	-	920,53	7.118,29	6.725,31	14.764,13
NTN-B 15/05/2045 (Compra em 26/09/2022 Tx 5.8310)	22.871,03	21.392,90	21.417,77	15.744,07	18.846,94	17.810,38	118.083,09
NTN-B 15/05/2045 (Compra em 29/08/2022 Tx 5.9430)	20.838,02	19.482,63	19.514,84	14.410,23	17.199,81	16.254,51	107.700,04
NTN-B 15/05/2045 (Compra em 30/01/2023 Tx 6.4550)	14.059,70	13.796,11	13.856,71	10.421,43	12.298,18	11.616,22	76.048,35
NTN-B 15/08/2040 (Compra em 21/07/2022 Tx 6.2940)	8.265,21	7.580,56	7.515,24	5.620,70	6.758,65	6.480,12	42.220,48
NTN-B 15/08/2040 (Compra em 26/09/2022 Tx 5.7520)	13.974,98	12.856,51	12.720,18	9.322,09	11.342,73	10.869,20	71.085,69
NTN-B 15/08/2040 (Compra em 30/01/2023 Tx 6.4400)	14.181,09	13.669,05	13.559,28	10.193,94	12.221,67	11.718,56	75.543,59
NTN-B 15/08/2050 (Compra em 09/10/2023 Tx 6.0050)	8.179,74	7.917,75	7.841,61	5.802,92	7.020,49	6.729,73	43.492,24
NTN-B 15/08/2050 (Compra em 12/04/2024 Tx 6.0200)	-	-	-	-	9.032,63	8.657,72	22.353,22
NTN-B 15/08/2050 (Compra em 18/11/2022 Tx 6.1950)	19.483,29	18.823,00	18.653,08	13.903,07	16.750,80	16.057,56	103.670,80
NTN-B 15/08/2050 (Compra em 21/07/2022 Tx 6.3180)	41.568,85	38.115,90	37.786,17	28.287,70	33.996,30	32.594,60	212.349,52
NTN-B 15/08/2050 (Compra em 21/10/2022 Tx 5.8349)	35.260,76	32.424,32	32.091,90	23.598,61	28.656,04	27.467,33	179.493,96
NTN-B 15/08/2050 (Compra em 26/09/2022 Tx 5.8280)	23.498,34	21.610,49	21.388,48	15.724,09	19.096,72	18.298,96	119.617,08
NTN-B 15/08/2050 (Compra em 27/02/2023 Tx 6.3860)	6.772,29	6.207,19	6.154,77	4.618,58	5.543,07	5.314,37	34.610,27
NTN-B 15/08/2050 (Compra em 29/08/2022 Tx 5.9510)	23.828,34	21.895,43	21.681,15	16.013,81	19.396,13	18.587,12	121.401,98
NTN-B 15/08/2050 (Compra em 29/09/2023 Tx 5.9725)	9.686,09	9.378,93	9.286,87	6.865,33	8.310,56	7.965,98	51.493,76
NTN-B 15/08/2050 (Compra em 30/01/2023 Tx 6.4600)	39.596,57	38.153,78	37.840,00	28.471,24	34.116,05	32.715,14	210.892,78
FUNDOS DE RENDA FIXA	16.122,99	99.626,11	61.882,53	(61.870,77)	169.806,97	(24.248,14)	261.319,69
BB FIC Prev. Perfil Renda Fixa	2.561,06	2.070,22	2.250,63	2.359,45	2.245,29	2.133,39	13.620,04
BB FIC Previdenciário Fluxo	870,13	832,11	631,34	743,24	835,06	841,22	4.753,10
BB FIC Previdenciário Títulos Públicos IRF-M 1	1.777,24	1.539,07	1.694,50	1.203,74	1.559,62	1.288,17	9.062,34
BB Previdenciário Títulos Públicos IMA-B	(3.295,01)	3.612,92	405,04	(11.138,37)	8.761,82	(6.698,86)	(8.352,46)
Bradesco FIC Institucional Renda Fixa IMA-B	(12.075,98)	13.578,04	992,73	(34.127,05)	20.571,53	(16.905,98)	(27.966,71)
Bradesco Premium Referenciado Renda Fixa	5.080,45	5.416,96	11.582,08	12.151,10	11.389,41	10.895,73	56.515,74
BTG Pactual Explorer Institucional	3.464,50	3.072,56	2.972,67	(3.671,84)	3.643,96	1.108,11	10.590,16
Caixa Brasil Referenciado	19.821,53	16.460,08	17.475,85	17.111,16	10.490,13	10.275,33	91.634,08

Relatório TAIÓPREV - JUNHO - 2024

RETORNO DA CARTEIRA POR ATIVO (EM REAIS)

ATIVOS	JANEIRO	FEVEREIRO	MAIO	ABRIL	MARÇO	DEZEMBRO	2024
FUNDOS DE RENDA FIXA	16.122,99	99.626,11	61.882,53	(61.870,77)	169.806,97	(24.248,14)	261.319,69
Caixa Brasil Títulos Públicos IMA-B 5	40,51	35,43	46,50	(13,73)	63,83	23,36	195,90
Caixa FIC Novo Brasil Referenciado IMA-B	(2.965,99)	3.552,82	628,94	(6.914,91)	5.219,11	(4.389,84)	(4.869,87)
Caixa FIC Prático Renda Fixa	8.049,59	7.069,89	3.881,02	4.518,86	5.273,81	3.321,87	32.115,04
Itaú FIC Global Dinâmico Institucional	34.806,29	19.814,56	24.797,25	46.654,72	34.656,86	35.936,73	196.666,41
Itaú FIC IMA-B 5+	(31.073,21)	10.220,25	(11.809,59)	(60.369,66)	31.534,81	(46.058,08)	(107.555,48)
Itaú Referenciado Institucional Renda Fixa	-	894,91	5.563,45	6.003,74	5.750,65	5.559,27	23.772,02
Sicredi FIC Referenciado Institucional IMA-B	(10.938,12)	11.456,29	769,92	(36.381,22)	27.811,07	(21.578,56)	(28.860,62)
ATIVOS DE RENDA FIXA	128.387,79	97.563,87	148.570,16	81.409,95	111.307,24	110.658,86	677.897,81
Letra Financeira Bradesco 13/08/2031 - IPCA + 6,40	12.426,49	11.451,48	13.733,53	13.286,96	10.350,41	11.324,09	72.572,96
Letra Financeira BTG 17/11/2032 - IPCA + 8,00	39.947,55	26.301,79	46.825,68	17.486,78	33.828,99	31.112,14	197.503,13
Letra Financeira BTG 27/07/2032 - IPCA + 8,35	76.013,75	59.810,60	88.010,75	50.636,21	67.127,84	66.222,57	407.821,72
FUNDOS DE RENDA VARIÁVEL	(201.807,62)	97.936,65	169.715,63	(244.850,14)	(133.591,71)	42.669,25	(269.911,64)
BB FIC FIA Dividendos Midcaps	(11.874,85)	17.008,11	8.620,05	(42.506,51)	(18.259,76)	6.975,27	(40.037,69)
Guepardo FIC FIA Valor Institucional	(25.022,06)	48.031,13	25.325,05	(127.798,36)	(32.320,50)	1.7688,29	(94.096,45)
Tarpon FIC FIA GT Institucional I	(114.969,22)	39.217,73	120.453,37	(44.701,88)	(60.217,93)	3.698,52	(56.519,41)
Trigono FIC FIA Delphos Income Inst.	(49.941,49)	(6.320,32)	15.317,36	(29.823,39)	(22.793,52)	14.303,27	(79.258,09)
INVESTIMENTOS NO EXTERIOR	-	-	-	(9.241,46)	9.018,95	1.330,07	1.107,54
Caixa FIC Expert Pimco Income Mult. IE	-	-	-	(2.777,50)	3.848,28	947,06	2.017,84
Western FIC Macro Strategies Mult. IE	-	-	-	(6.463,98)	5.170,67	383,01	(910,30)
FUNDOS MULTIMERCADO	7.180,36	24.685,11	15.544,18	(18.011,27)	23.079,12	18.669,48	71.146,98
Caixa Bolsa Americana Multimercado	7.180,36	24.685,11	15.544,18	(18.011,27)	23.079,12	18.669,48	71.146,98
TOTAL	318.508,66	666.496,51	740.542,89	9.118,83	504.209,54	463.731,77	2.702.610,20

RENTABILIDADE E RISCO DOS ATIVOS

RENTABILIDADE POR INVESTIMENTO

	BENCH	NO MÊS		NO ANO		EM 12 MESES		VOL. ANUALIZADO		NO MÊS		NO ANO		EM 12 MESES	
		RENT. %	% META	RENT. %	% META	RENT. %	% META	MÊS %	12M %	MÊS %	12M %	MÊS %	12M %	MÊS %	12M %
FUNDOS DE RENDA FIXA															
Caixa Brasil Títulos Públicos IMA-B 5	IMA-B 5	0,37	61%	3,21	65%	8,36	90%	1,71	1,72	2,82	2,93	-19,12	-12,44	-0,29	-0,92
Caixa FIC Novo Brasil Referenciado IMA-B	IMA-B	-1,08	-178%	-1,30	-26%	3,96	43%	4,23	3,91	6,95	6,44	-35,08	-13,31	-1,32	-3,62
Caixa FIC Prático Renda Fixa	CDI	0,61	100%	4,01	81%	9,07	98%	0,00	0,05	0,00	0,09	-9.999,99	-295,33	0,00	0,00
Itaú FIC Global Dinâmico Institucional	CDI	0,90	147%	5,11	103%	10,80	117%	0,38	0,79	0,63	1,30	22,04	-7,96	0,00	-0,30
Itaú FIC IMA-B 5+	IMA-B 5+	-2,26	-372%	-5,13	-103%	-0,04	0%	6,39	5,95	10,51	9,79	-37,95	-13,41	-2,26	-6,15
Itaú Referenciado Institucional Renda Fixa	CDI	0,83	136%	5,49	111%	12,66	137%	0,04	0,10	0,07	0,17	66,43	46,71	0,00	0,00
Sicredi FIC Referenciado Institucional IMA-B	IMA-B	-1,01	-167%	-1,35	-27%	3,82	41%	4,05	3,94	6,66	6,48	-35,25	-13,46	-1,27	-3,74
ATIVOS DE RENDA FIXA															
Letra Financeira Bradesco 13/08/2031 - IPCA + 6,40	IPCA+6,40	0,88	145%	5,93	120%	-	-	-	-	-	-	-	-	-	-
Letra Financeira BTG 17/11/2032 - IPCA + 8,00	IPCA+8,00	1,09	180%	6,89	139%	12,23	132%	-	-	-	-	-	-	-	-
Letra Financeira BTG 27/07/2032 - IPCA + 8,35	IPCA+8,35	1,07	176%	6,98	141%	12,48	135%	-	-	-	-	-	-	-	-
FUNDOS DE RENDA VARIÁVEL															
BB FIC FIA Dividendos Midcaps	Ibov.	1,09	180%	-5,85	-118%	2,78	30%	14,55	14,64	23,93	24,08	2,09	-4,29	-3,75	-12,40
Guepardo FIC FIA Valor Institucional	Ibov.	1,13	185%	-5,60	-113%	12,37	134%	13,72	15,59	22,57	25,65	2,36	-0,24	-3,32	-11,43
Tarpon FIC FIA GT Institucional I	Ibov.	0,20	34%	-3,03	-61%	22,37	242%	18,57	16,09	30,55	26,48	-1,93	3,57	-7,33	-11,78
Trigono FIC FIA Delphos Income Inst.	IDIV	2,27	373%	-10,96	-221%	-3,36	-36%	13,86	16,05	22,82	26,40	8,78	-6,42	-2,26	-19,47
INVESTIMENTOS NO EXTERIOR															
Caixa FIC Expert Pimco Income Mult. IE	AGG	0,47	77%	3,05	62%	-	-	3,02	-	4,97	-	-8,19	-	-0,54	-
Western FIC Macro Strategies Mult. IE	AGG	0,19	32%	-5,81	-117%	2,99	32%	9,36	13,02	15,40	21,41	-4,74	-3,19	-2,06	-13,40
FUNDOS MULTIMERCADO															
Caixa Bolsa Americana Multimercado	SP 500	3,90	641%	16,70	337%	31,71	343%	6,25	11,08	10,29	18,23	38,86	8,81	-0,69	-8,82
INDICADORES															
Carteira		0,68	111%	4,11	83%	9,64	104%	1,25	1,45	2,06	2,38	-7,00	-8,12	-0,15	-0,45
IPCA		0,21	35%	2,48	50%	4,23	46%	-	-	-	-	-	-	-	-
INPC		0,25	41%	2,68	54%	3,70	40%	-	-	-	-	-	-	-	-
CDI		0,79	130%	5,22	105%	11,69	127%	0,00	0,06	-	-	-	-	-	-
IRF-M		-0,29	-48%	1,51	30%	7,89	85%	3,49	2,50	5,74	4,11	-24,46	-7,87	-0,73	-1,02
IRF-M 1		0,63	104%	4,51	91%	10,95	118%	0,49	0,36	0,81	0,59	-24,55	-11,12	-0,05	-0,12
IRF-M 1+		-0,72	-118%	0,22	4%	6,61	71%	4,88	3,51	8,02	5,77	-24,30	-7,42	-1,03	-1,64
IMA-B		-0,97	-159%	-1,10	-22%	3,07	33%	3,89	3,87	6,40	6,37	-35,73	-11,44	-1,24	-3,56
IMA-B 5		0,39	64%	3,32	67%	8,23	89%	1,67	1,72	2,75	2,84	-18,65	-10,64	-0,29	-0,91

Relatório TAIÓPREV - JUNHO - 2024

RENTABILIDADE E RISCO DOS ATIVOS

RENTABILIDADE POR INVESTIMENTO

	BENCH	NO MÊS		NO ANO		EM 12 MESES		VOL. ANUALIZADO		NO MÊS		NO ANO		EM 12 MESES	
		RENT. %	% META	RENT. %	% META	RENT. %	% META	MÊS %	12M %	MÊS %	12M %	MÊS %	12M %	MÊS %	12M %
INDICADORES															
IMA-B 5+		-2,25	370%	-5,04	-102%	-1,43	-15%	6,24	6,06	10,26	9,96	-38,71	-11,29	-2,26	-6,14
IMA Geral		0,05	8%	2,42	49%	8,23	89%	1,86	1,72	3,05	2,83	-31,51	-10,18	-0,41	-0,67
IDKa 2A		0,18	29%	3,21	65%	8,37	91%	1,99	1,79	3,28	2,95	-24,19	-9,96	-0,34	-0,99
IDKa 20A		-5,03	-826%	-12,09	-244%	-8,64	-94%	10,72	10,46	17,61	17,21	-43,60	-10,08	-5,03	-12,10
IGCT		1,42	234%	-6,95	-140%	5,79	63%	12,46	13,88	20,50	22,83	4,40	-1,48	-3,25	-10,74
IBRX 50		1,63	267%	-6,12	-124%	7,39	80%	12,09	13,63	19,90	22,43	5,81	-1,02	-3,13	-10,01
Ibovespa		1,48	243%	-7,66	-155%	4,93	53%	12,07	13,69	19,86	22,52	4,89	-1,95	-3,06	-11,22
META ATUARIAL - IPCA + 4,88% A.A.		0,61		4,95		9,24									

São apresentadas apenas as informações dos fundos que possuem histórico completo no período.

FUNDO	CNPJ	INVESTIDOR	ESPECIE	CONVERSÃO	LIQUIDEZ	TAXA ADM	CARÊNCIA	TAXA PERFORMANCE
FUNDOS DE RENDA FIXA								
BB FIC Prev. Perfil Renda Fixa	13.077.418/0001-49	Geral	D+0	D+0	0,20	Não há	Não há	
BB FIC Previdenciário Fluxo	13.077.415/0001-05	Geral	D+0	D+0	1,00	Não há	Não há	
BB FIC Previdenciário Títulos Públicos IRF-M 1	11.328.882/0001-35	Geral	D+0	D+0	0,10	Não há	Não há	
BB Previdenciário Títulos Públicos IMA-B	07.442.078/0001-05	Geral	D+1	D+1	0,20	Não há	Não há	
Bradesco FIC Institucional Renda Fixa IMA-B	08.702.798/0001-25	Geral	D+1	D+1	0,20	Não há	Não há	
Bradesco Premium Referenciado Renda Fixa	03.399.411/0001-90	Geral	D+0	D+0	0,20	Não há	Não há	
BTG Pactual Explorer Institucional	48.373.485/0001-95	Geral	D+0	D+1	0,40	Não há	20% exc CDI	
Caixa Brasil Referenciado	03.737.206/0001-97	Geral	D+0	D+0	0,20	Não há	Não há	
Caixa Brasil Títulos Públicos IMA-B 5	11.060.913/0001-10	Geral	D+0	D+0	0,20	Não há	Não há	
Caixa FIC Novo Brasil Referenciado IMA-B	10.646.895/0001-90	Geral	D+0	D+0	0,20	Não há	Não há	
Caixa FIC Prático Renda Fixa	00.834.074/0001-23	Geral	D+0	D+0	1,70	Não há	Não há	
Itaú FIC Global Dinâmico Institucional	32.972.942/0001-28	Geral	D+0	D+1	0,50	Não há	20% exc CDI	
Itaú FIC IMA-B 5+	14.437.684/0001-06	Geral	D+1	D+2	0,18	Não há	Não há	
Itaú Referenciado Institucional Renda Fixa	00.832.435/0001-00	Geral	D+0	D+1	0,18	Não há	Não há	
Sicredi FIC Referenciado Institucional IMA-B	11.087.118/0001-15	Geral	D+0	D+1	0,18	Não há	Não há	
FUNDOS DE RENDA VARIÁVEL								
BB FIC FIA Dividendos Midcaps	14.213.331/0001-14	Geral	D+0	D+3	1,00	Não há	Não há	
Guepardo FIC FIA Valor Institucional	38.280.883/0001-03	Geral	D+30	D+32	1,90	Não há	20% exc Ibov	
Tarpon FIC FIA GT Institucional I	35.726.741/0001-39	Geral	D+30	D+32	2,00	Não há	20% exc Ibov	
Trigono FIC FIA Delphos Income Inst.	41.196.740/0001-22	Geral	D+30	D+32	2,00	Não há	20% exc IDIV	
INVESTIMENTOS NO EXTERIOR								
Caixa FIC Expert Pimco Income Mult. IE	51.659.921/0001-00	Qualificado	D+1	D+8	0,93	Não há	Não há	
Western FIC Macro Strategies Mult. IE	22.773.406/0001-40	Qualificado	D+1	D+5	1,00	Não há	Não há	
FUNDOS MULTIMERCADO								
Caixa Bolsa Americana Multimercado	30.036.235/0001-02	Geral	D+0	D+1	0,80	Não há	Não há	


Considerando o patrimônio total do Instituto, seu prazo de resgate está dividido da seguinte maneira: 30,46% até 90 dias; 69,54% superior a 180 dias.

APLICAÇÕES				RESGATES			
DATA	VALOR	MOVIMENTO	ATIVO	DATA	VALOR	MOVIMENTO	ATIVO
04/06/2024	28.264,46	Aplicação	Caixa FIC Prático Renda Fixa	03/06/2024	13.222,30	Resgate	BB FIC Previdenciário Fluxo
13/06/2024	683,62	Aplicação	Caixa Bolsa Americana Multimercado	07/06/2024	1.658,09	Resgate	BB FIC Previdenciário Fluxo
13/06/2024	387.290,84	Aplicação	Caixa FIC Prático Renda Fixa	07/06/2024	19.041,51	Resgate	Caixa FIC Prático Renda Fixa
14/06/2024	117.039,80	Aplicação	Caixa FIC Prático Renda Fixa	10/06/2024	20.421,73	Resgate	Caixa FIC Prático Renda Fixa
14/06/2024	674.501,29	Compra	NTN-B 15/05/2045 (Compra em 14/06/2024 Tx 6.3920)	13/06/2024	675.195,92	Resgate	Caixa FIC Prático Renda Fixa
17/06/2024	469,21	Aplicação	Caixa FIC Prático Renda Fixa	14/06/2024	2.082,35	Resgate	BB FIC Previdenciário Fluxo
21/06/2024	3.343,36	Aplicação	BB FIC Previdenciário Fluxo	24/06/2024	6.002,50	Resgate	BB FIC Prev. Perfil Renda Fixa
24/06/2024	32.822,40	Aplicação	BB FIC Previdenciário Fluxo	24/06/2024	5.175,98	Resgate	BB FIC Previdenciário Fluxo
27/06/2024	273.046,98	Aplicação	Caixa FIC Prático Renda Fixa	24/06/2024	12.400,00	Resgate	Caixa Brasil Referenciado
28/06/2024	13.096,03	Aplicação	Caixa FIC Prático Renda Fixa	24/06/2024	567.016,98	Resgate	Caixa FIC Prático Renda Fixa
				25/06/2024	110,00	Resgate	Caixa FIC Prático Renda Fixa

TOTALIZAÇÃO DAS MOVIMENTAÇÕES

Aplicações	1.530.557,99
Resgates	1.322.327,36
Saldo	208.230,63

MOVIMENTAÇÕES DE RECURSOS POR ÍNDICES (DURANTE O MÊS, EM R\$ MILHÕES)



POR SEGMENTO

ENQUADRAMENTO	SALDO EM R\$	% CARTEIRA	% LIMITE RESOLUÇÃO	% LIMITE PI 2024
7, I	40.238.682,65	58,33	100,0 ✓	100,0 ✓
7, I, a	37.354.921,22	54,15	100,0 ✓	100,0 ✓
7, I, b	2.883.761,43	4,18	100,0 ✓	100,0 ✓
7, I, c	-	0,00	100,0 ✓	100,0 ✓
7, II	-	0,00	5,0 ✓	5,0 ✓
7, III	12.547.043,53	18,19	65,0 ✓	65,0 ✓
7, III, a	12.547.043,53	18,19	65,0 ✓	65,0 ✓
7, III, b	-	0,00	65,0 ✓	65,0 ✓
7, IV	10.613.642,87	15,39	20,0 ✓	20,0 ✓
7, V	-	0,00	15,0 ✓	15,0 ✓
7, V, a	-	0,00	5,0 ✓	5,0 ✓
7, V, b	-	0,00	5,0 ✓	5,0 ✓
7, V, c	-	0,00	5,0 ✓	5,0 ✓
ART. 7	62.399.369,05	91,91	100,0 ✓	100,0 ✓
8, I	4.684.384,54	6,79	35,0 ✓	35,0 ✓
8, II	-	0,00	35,0 ✓	35,0 ✓
ART. 8	4.684.384,54	6,79	35,0 ✓	35,0 ✓
9, I	-	0,00	10,0 ✓	10,0 ✓
9, II	401.107,54	0,58	10,0 ✓	10,0 ✓
9, III	-	0,00	10,0 ✓	10,0 ✓
ART. 9	401.107,54	0,58	10,0 ✓	10,0 ✓
10, I	497.885,08	0,72	10,0 ✓	10,0 ✓
10, II	-	0,00	5,0 ✓	5,0 ✓
10, III	-	0,00	5,0 ✓	5,0 ✓
ART. 10	497.885,08	0,72	15,0 ✓	15,0 ✓
ART. 11	-	0,00	5,0 ✓	5,0 ✓
ART. 12	-	0,00	10,0 ✓	10,0 ✓
ART. 8, 10 E 11	5.182.269,62	7,51	35,0 ✓	35,0 ✓
PATRIMÔNIO INVESTIDO	68.982.746,21			

Obs.: Para fins de enquadramento, são desconsideradas as disponibilidades financeiras mantidas em conta corrente e poupança.

POR USUÁRIO

O TAIÓPREV comprovou adoção de melhores práticas de gestão previdenciária à Secretaria de Previdência, ao NÍVEL I de aderência na forma por ela estabelecidos.

PARTES SOBRE ENQUADRAMENTO DA CARTEIRA

- ✓ Enquadrada em relação à Resolução CMN 4.963/2021
- ✓ Enquadrada em relação à Política de Investimento vigente.

Nos Estados Unidos, o destaque do mês foi a projeção de inflação pelos membros do Comitê Federal de Mercado Aberto (FOMC), com pioras na perspectiva para o final deste ano. A projeção do Índice de Preços para Gastos de Consumo Pessoal (PCE) subiu 0,2 ponto percentual para 2024 e 0,1 ponto percentual para 2025. O Federal Reserve deverá manter a postura conservadora na condução da política monetária e aguardar mais dados de inflação e de mercado de trabalho, com a finalidade de consolidar a possibilidade de corte na taxa de juros.

No entanto, o mercado permanece otimista de que há maiores chances de redução dos juros, iniciando em setembro. O posicionamento dos investidores é justificado pelos dados recentes, que fundamentam uma desaceleração gradual da economia americana. Os índices de inflação indicaram um arrefecimento dos preços de bens e serviços e a atividade econômica retraiu em menor ritmo, sugerindo um processo de *soft landing* (transição suave da conjuntura econômica). A surpresa do mês, foi o resultado preliminar do relatório Payroll que apresentou uma criação de empregos muito acima do esperado, mas a revisão dos meses anteriores elevou a taxa de desemprego.

Na Zona do Euro, a tendência de enfraquecimento econômico permaneceu com o recuo dos dados preliminares dos Índices de Gerente de Compras (PMI's) de junho. O período longo de política monetária contracionista penalizou a atividade econômica, mas atingiu o objetivo de proporcionar a continuidade da tendência de desinflação no bloco. Por essa razão, o Banco Central Europeu iniciou o processo de corte de juros, mas sem sinalizar as próximas decisões, ficando dependente dos próximos dados econômicos.

Na China, observou-se a dependência da demanda externa com a produção industrial. Como contraponto, o consumo das famílias e os investimentos continuam crescendo em um ritmo mais comedido, além da continuidade do enfraquecimento do setor imobiliário. Os sinais divergentes dos PMI's, Caixin e S&P Global, trazem a perspectiva de que não há indicações suficientes para afirmar a capacidade de recuperação saudável do país, uma vez que a demanda interna está aquém do desejado.

No Brasil, o Comitê de Política Monetária (Copom) unanimemente optou por interromper o ciclo de corte de juros, mantendo a taxa Selic em 10,50%. A ata trouxe maiores riscos externos e internos, como início do ciclo de corte de juros nos Estados Unidos, indicadores de atividade econômica e dinamismo do mercado de trabalho brasileiro. Em razão destes riscos, aumentou a perspectiva de uma pressão altista para as expectativas de inflação. Após a volatilidade ocasionada

na reunião de maio, devido à divisão dos votos, a reunião de junho foi essencial para aumentar a credibilidade da autoridade monetária, principalmente para o próximo ano. Diante do contexto atual, a ata do Copom reforçou um cenário de cautela na estratégia de política monetária, destacando a necessidade de manter a taxa Selic atual até que o processo de desinflação e a reancoragem das expectativas se consolidem.

Sobre o governo, a percepção se deteriorou com mais informações que sustentam a possibilidade da consolidação de um desequilíbrio fiscal. As sequentes notícias baseadas somente no aumento da arrecadação, além de declarações do presidente Lula criticando o Banco Central, desvalorizaram o real perante o dólar. Dada a repercussão, surgiu a necessidade de a equipe econômica do governo anunciar estudos sobre o gerenciamento do orçamento fiscal.

A atividade econômica brasileira, tema de preocupação do Banco Central, segue resiliente. Com exceção do setor industrial, varejo e serviços avançaram, associados ao mercado de trabalho aquecido e aumento médio salarial. No entanto, os índices de atividade, IBC-Br e Monitor PIB, sugeriram uma desaceleração da economia em abril e que pode ser intensificada em maio devido aos efeitos da tragédia do Rio Grande do Sul. A respeito do mercado de trabalho, os dados da PNAD apresentaram uma redução da taxa de desemprego, enquanto o Caged mostrou uma queda significativa na criação de empregos. Por essa razão, é justificado acreditar que as próximas leituras terão um resultado mais moderado.

No cenário de renda fixa a incerteza fiscal penalizou com alta das curvas de juros ao longo do mês. No entanto, ocorreu um marginal alívio após a decisão unânime do Banco Central na sua última reunião. Internamente, o cenário seguiu indefinido e dependente das perspectivas dos resultados fiscais. Externamente, permaneceu a cautela em relação à direção da inflação e ao processo de corte nos juros nos Estados Unidos.

Por fim, para a renda variável, o excesso de pessimismo do mercado foi corrigido, promovendo um retorno positivo para o Ibovespa. No entanto, a cautela ainda é exigida, diante dos riscos fiscais, dos juros elevados e da perspectiva altista para a inflação no decorrer dos anos avaliados pela autoridade monetária. O fluxo de investimento estrangeiro ainda não é relevante a ponto de impactar profundamente a bolsa brasileira no curto prazo. A conjuntura global apresentou a direção almejada, mas ainda sem confiança necessária para afirmar que os juros dos Estados Unidos cairão.