



## RELATÓRIO DE INVESTIMENTOS

Comitê de Investimentos  
TAIÓPREV

Maio 2022

*Handwritten signatures and initials:*  
J.B.L.  
L.A.M.  
Bai


## 1. INTRODUÇÃO

O presente relatório demonstra o cenário econômico e as informações referentes aos investimentos do TAIÓPREV do Maio de 2022 bem como o Parecer do Comitê de Investimentos para o período.

## 2. CENÁRIO ECONÔMICO

Maio foi mais um mês agitado para os mercados globais e domésticos. A inflação continuou a ser o principal ponto de preocupação, com índices de preços apontando para um cenário de inflação ainda acelerada e eventos como a guerra na Ucrânia e os fechamentos realizados na China mantendo pressionados os níveis de preços ao redor do mundo. Bancos centrais que se reuniram durante o mês seguiram com seus apertos monetários, incluindo o brasileiro. Aqui no Brasil, além das preocupações comuns ao cenário externo, pesou também em maio o cenário fiscal, com as discussões de medidas com potencial de deteriorar a situação das contas públicas.

Indicadores de atividade divulgados em maio surpreenderam positivamente os mercados, fortalecendo o otimismo com a economia local e as projeções em relação ao ritmo do ciclo de alta na taxa de juros estadunidense. As vendas no varejo dos Estados Unidos cresceram 0,9% em abril frente a março. Apesar da variação ter ficado levemente abaixo das expectativas, a revisão do crescimento de março de 0,7% para 1,4% significou que o volume de vendas foi maior do que o esperado em abril. Já a produção industrial apresentou alta de 1,1% na mesma base de comparação, ante os 0,5% esperados. Também, a taxa de desemprego dos Estados Unidos permaneceu estável em 3,6% em abril, praticamente em linha com as expectativas de mercado, com criação líquida de 428 mil vagas de emprego. Além dos indicadores, aumentou o otimismo com a economia local também a fala do presidente Joe Biden, que acenou para uma possível redução de tarifas impostas à China durante o governo Trump.



Handwritten signature and initials in blue ink, including the name 'Taió'.



Aqui no Brasil, ao longo de maio foram discutidas diversas medidas para controle da inflação, as principais focadas nos combustíveis. No início do mês a Petrobras realizou mais um reajuste no preço do diesel nas refinarias, elevando-o em 8,87%. Em meio à insatisfação sobre essa questão, o presidente Jair Bolsonaro apontou um novo ministro de Minas e Energia, Adolfo Sachsida, mudança seguida de mais uma troca na presidência da Petrobras, com a demissão de José Mauro Ferreira Coelho e indicação de Caio Mário Paes de Andrade ao cargo. Mesmo com essas alterações, não houve até o final do mês quaisquer mudanças sobre a política de preços da empresa.

Frente a esse cenário repleto de incertezas, mas com alguns sinais positivos tanto para a economia brasileira quanto para a mundial, os mercados locais de renda fixa e de renda variável registraram desempenho positivo no período, apesar da intensa volatilidade. A renda variável se beneficiou de notícias como o avanço da privatização da Eletrobras e a reabertura de regiões da China, enquanto a renda fixa teve seu resultado impactado positivamente pela redução de risco fiscal associada a alguns projetos sancionados durante o mês, além dos resultados fiscais robustos. Dessa forma, o Ibovespa, principal índice da bolsa brasileira, fechou o mês com alta de 3,22%, enquanto os principais índices de renda fixa também terminaram o período com variação positiva.

### 3.PATRIMÔNIO

#### 3.1 Distribuição

TIPO	DISPONIVEL EM R\$ ABRIL
Recurso Previdenciário	R\$ 26.243.509,22
Recurso da Taxa de Administração	R\$ 355.158,07
Recurso do Aporte	R\$ 27.068.128,11
<b>TOTAL</b>	<b>R\$ 53.666.795,40</b>

Tabela 1: distribuição dos recursos do TAIÓPREV- mês de Maio de 2022 Fonte: Os autores (2022).

### 3.1.1 Recurso Disponível em Conta Corrente

INSTITUIÇÃO	CONTA	VALOR
Banco do Brasil	23318-8	R\$ 0,00
Banco do Brasil	21707-7	R\$ 0,00
Banco do Brasil	8360-7	R\$ 0,00
Sicredi	47896-2	R\$ 0,00
Caixa Econômica Federal	41-3	R\$ 0,00
Caixa Econômica Federal	71014-3	R\$ 0,00
Bradesco	52000-4	R\$ 113,02

Tabela 2: Recursos disponíveis em conta corrente no mês de Maio de 2022. Fonte: Os autores (2022).

O Patrimônio do Instituto apresentou um resultado Positivo de 1,14% em comparação ao mês de Abril, o que em valor financeiro representa R\$ 616.781,59 (seiscentos e dezesseis mil setecentos e oitenta e um reais e cinquenta e nove centavos) de saldo positivo para o mês de Maio.

### 3.2 Composição Por Segmento

SEGMENTO	DISTRIBUIÇÃO EM % ABRIL
Renda Fixa	81,94%
Renda Variável	12,49%
Multimercado	5,57%
<b>TOTAL</b>	<b>100%</b>

Tabela 3: composição da carteira do TAIÓPREV por segmento Maio De 2022. Fonte: Os autores (2022).

A composição da carteira atende as delimitações impostas da lei, e está dentro das diretrizes da Política de Investimentos desenvolvida para o ano de 2022.

Taió  
 Taió





Gráfico 1: Composição da Carteira do TAIÓPREV por segmento em Maio de 2022.  
Fonte: Os autores (2022).

#### 4. INVESTIMENTOS

ATIVO	RETORNO DA CARTEIRA POR ATIVO (EM REAIS)					ATIVO
	2021	2020	2019	2018	2017	
<b>TOTAL DO MONIO FIXO</b>	1.196.084,20	991.088,01	979.896,27	917.103,85	296.223,68	1.196.084,20
BB FC Fixo - Park Invest Fixo				10,79	16.213,12	26.531,26
BB FC Previdência Alcaçôres	55,58	9.113,71	20.714,74	1.968,29	29,68	84.094,23
BB FC Previdência Fluxo	760,89	802,75	808,93	875,25	4.099,15	6.870,00
BB FC Previdência M&B 5	1.209,68	44.004,70	104.758,88	86.884,89	33.874,40	205.888,38
BB FC Previdência Títulos Públicos BM&F	88.576,31	47.738,76	49.813,57	40.212,24	30.888,77	187.884,81
BB Previdência Títulos Públicos - BM&F 2	439,80	51.526,46	118.974,81	88.621,53	36.271,78	275.024,84
BB Previdência Títulos Públicos BM&F 3	689.170,25	34.966,94	79.268,81	23.860,81	83.632,11	293.828,88
BB Previdência Títulos Públicos BM&F 4	204,91	901,58	1.481,29	178,27	871,88	1.888,83
Bradesco FC Institutional Bank - Fixo BM&F	140.113,26	28.140,51	164.975,52	47.176,19	5.788,18	293.828,88
Bradesco Prevision Referência Banco Fixo					1.420,88	6.400,00
Investicor Títulos Públicos BM&F 1	1.788,99	2.742,14	8.732,28	12.848,72	11.962,47	40.888,12
Caixa Grand Referencial					2.898,19	5.732,18
Caixa Brasil Títulos Públicos BM&F 8	1.703,68	20.759,63	51.891,45	24.744,14	1.107,51	111.084,83
Caixa Brasil Títulos Públicos BM&F 11	8.473,17	2.048,84	8.275,84	12.881,50	1.828,22	2.770,68
Caixa FC Invest Referencial BM&F	24.868,85	25.416,68	248.048,68	88.771,85	80.228,97	388.516,88
Caixa FC Política Referencial	2.728,88	6.321,15	1.268,84	8.508,79	3.648,42	25.407,88
Investicor FC Referencial Institucional BM&F	18.758,88	1.807,18	15.488,71	8.902,81	6.271,88	31.822,88
Investicor Equilíbrio Empresarial Referência Referencial				5.368,81	8.271,88	31.822,88
<b>TOTAL DO MONIO VARIÁVEL</b>	346.291,22	27.498,81	148.848,28	169.812,11	149.075,97	346.291,22
BB FCA Investimento EVF	46.742,26	14.907,25	46.882,24	27.312,11	19.348,88	14.918,88
BB FCA Index					24.112,09	24.112,09
Bradesco FCA-IG Small Cap	72.044,11	22.181,14	188.933,14	177.171,88	16.983,87	28.838,88
Caixa FC FCA-IG Small Cap	282.507,84	62.951,18	278.868,88	228.493,88	188.122,85	28.838,88
Investicor FCA-IG Small Cap	194.301,14	27.888,88	188.868,88	274.832,11	34.888,87	248.761,18
<b>TOTAL DO MONIO MULTIMERCADO</b>	281.871,88	48.888,14	138.888,18	148.888,88	49.888,87	281.871,88
BB Previdência Multimercado Ativação	1.388,81	1.278,19	5.188,18	1.087,18	3.478,72	78.888,18
Caixa BM&F Alternativa Multimercado	281.862,87	48.278,12	138.888,18	148.888,88	25,148,85	281.871,88
<b>TOTAL</b>	1.577.855,42	1.067.674,81	1.118.744,55	1.086.915,93	636.101,53	1.577.855,42

Imagem 1: Retorno da carteira por ativo em reais, Maio de 2022. Fonte: Relatório de gestão fornecido pela SMI consultoria Abril/2022.

#### 4.1 Alocação por Artigo da Resolução 3.963/2021 do Conselho Monetário Nacional

*[Handwritten signatures and initials]*  
Tayá

ARTIGO, INCISO E ALÍNEA	REPRESENTAÇÃO EM R\$
ART 7º, I, "b"	R\$ 23.942.002,31
ART 7º, III, "a"	R\$ 20.034.274,02
ART 8º, I	R\$ 6.700.594,72
ART 10º I	R\$ 2.989.811,33
<b>Conta Corrente</b>	<b>R\$ 113,02</b>

Tabela 4: composição da carteira do TAIÓPREV por artigo e alínea. Maio de 2022. Fonte: Os autores (2022).

#### 4.2 Alocação Por Gestor Credenciado

GESTOR	REPRESENTAÇÃO EM %
Banco do Brasil	45,60%
Caixa Econômica Federal	30,86%
Bram	16,07%
Schroeder	5,88%
Sicredi	1,60%

Tabela 5: Composição da Carteira do TAIÓPREV por gestor Maio de 2022. Fonte: Os autores (2022).

Todas as instituições onde o TAIÓPREV possui recurso alocado, bem como as instituições que fazem a gestão e administração dos valores, estão devidamente credenciadas de acordo com o edital de credenciamento do instituto.

#### 5. RENDA FIXA

BENCHMARK	TOTAL DOS RECURSOS EM R\$	TOTAL DOS RECURSOS EM %
IRFM	R\$ 163.495,24	0,30%
IRFM-1	R\$ 5.196.269,29	9,68%
IRFM-1+	R\$ 376.889,22	0,70%
IMA-B	R\$ 21.050.069,37	39,22%
IMA-B 5	R\$ 6.003.932,16	11,19%
IDKA-2	R\$ 4.729.442,31	8,81%
CDI	R\$ 6.456.178,74	12,03%
<b>TOTAL</b>	<b>R\$ 43.976.276,33</b>	<b>81,94%</b>

Tabela 6: investimento em renda fixa por indexador- Maio de 2022. Fonte: os autores.

*Handwritten signature and initials:*  
Mbl. O. S. Taió

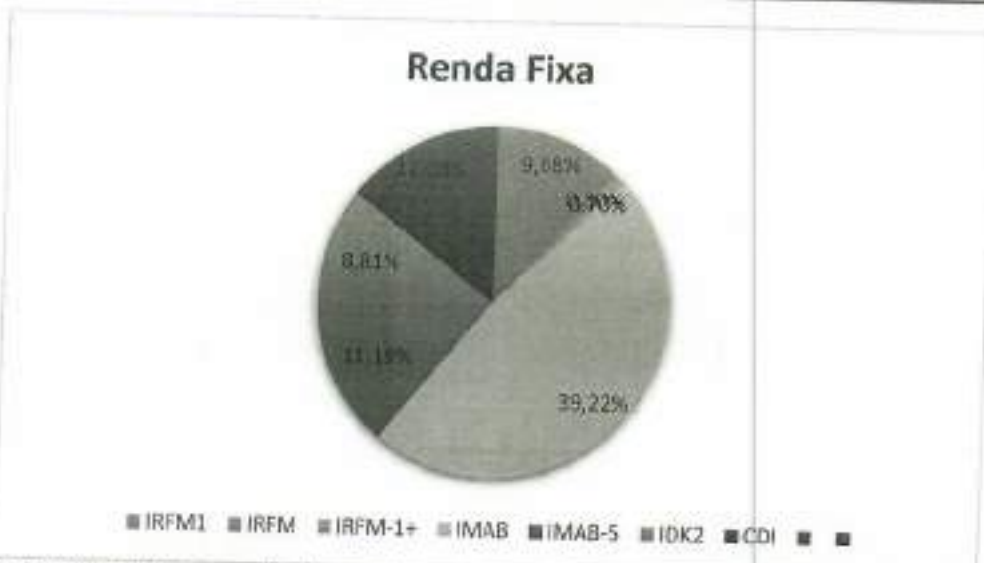


Gráfico 2: investimento em renda fixa por indexador- Abril de 2022. Fonte: Os autores (2022).

Acreditamos que a melhor forma de se proteger de riscos é através de uma carteira diversificada, o que inclui os ativos de renda fixa. Renda fixa não se limita a ativos conservadores e/ou que acompanhem a taxa Selic. Sendo assim, há diversas opções de prazos, indexadores e emissores diferentes que permitem encontrar maiores rentabilidades.

  
 Taió



### 5.1 Distribuição da Carteira por Fundos de Investimentos

FUNDOS	RENDA FIXA		RENTABILIDADE	
	BENCHMARK	R\$ em 31/05/2022	NO MÊS	NO ANO
BB FIC Prev. Perfil Renda Fixa	CDI	4.114.789,80	1,07	4,47
BB FIC Previdenciário Fluxo	CDI	27.499,09	0,95	3,90
BB FIC Previdenciário IMA-B 5	IMA-B 5	4.426.259,65	0,77	6,14
BB FIC Previdenciário Títulos Públicos IRF-M 1	IRF-M 1	3.305.236,07	0,92	3,90
BB Previdenciário Títulos Públicos IDkA 2	IDkA 2	4.729.442,31	0,77	6,17
BB Previdenciário Títulos Públicos IMA-B	IMA-B	6.696.857,58	0,96	4,58
BB Previdenciário Títulos Públicos IRF-M	IRF-M	163.495,24	0,58	1,77
Bradesco FIC Institucional Renda Fixa IMA-B	IMA-B	5.722.852,06	0,93	4,64
Bradesco Premium Referenciado Renda Fixa	CDI	1.008.450,98	1,10	4,59
Bradesco Títulos Públicos IRF-M 1	IRF-M 1	1.891.033,22	0,94	3,92
Caixa Brasil Referenciado	CDI	517.253,32	1,08	4,49
Caixa Brasil Títulos Públicos IMA-B 5	IMAB-5	1.577.672,51	0,76	6,16
Caixa Brasil Títulos Públicos IRF-M 1+	IRF-M1+	376.889,22	0,37	0,57
Caixa FIC Novo Brasil Referenciado IMA-B	IMA-B	8.095.546,16	1,00	4,58







Caixa FIC Prático Renda Fixa	CDI	13.069,04	0,81	3,31
Sicredi FIC Referenciado Institucional IMA-B	IMA-B	535.013,57	1,00	4,60
Sicredi Liquidez Empresarial Referenciado Renda Fixa	CDI	775.116,51	1,05	4,30

Tabela 7: Fundos em Renda fixa da Carteira do TAIÓPREV Maio de 2022, montante e rentabilidade mensal e anual Fonte: Os autores (2022).

Com a taxa básica de juros em 13,25% ao ano, a renda fixa voltou aos holofotes. Afinal, além de apresentar uma rentabilidade mais atrativa no atual momento, a classe de ativos é considerada uma das mais seguras do mercado.

#### 5.1.1 Taxas de Administração e Liquidez dos Fundos De Investimentos

RENDA FIXA		
FUNDOS	% TAXA DE ADM	LIQUIDEZ (DIAS)
BB PREV RF IRF-M	0,20%	D+1
BB PREV RF IRF-M1 TÍTULOS PÚBLICOS FIC FI	0,30 %	D+0
BB PREV RF IMA-B TÍTULOS PÚBLICOS FI	0,20%	D+1
BRADESCO FI RF IRF-M 1 TÍTULOS PÚBLICOS	0,20%	D+0
FI CAIXA BRASIL IMA-B 5 TÍTULOS PÚBLICOS RF LP	0,20%	D+0
BB PREV RF IDKA2	0,20%	D+1
FI CAIXA BRASIL IRF-M 1+ TÍTULOS PÚBLICOS RF LP	0,20%	D+0
BB PREV RF IMA-B 5 LP FIC FI	0,20%	D+1
BRADESCO PREMIUM REFERENCIADO RENDA FIXA	0,20%	D+0

*Abel* *Dadi*  
*Taió*

BB PREV RF ALOCAÇÃO ATIVA FIC FI	0,50%	D+3
FIC FI CAIXA NOVO BRASIL RF REFERENCIADO IMA-B LP	0,20%	D+0
SICREDI FC FI INSTITUCIONAL RF IMA B LP	0,18%	D+1
FIC PRATICO CP	1,7%	D+0
BRADERCO INSTITUCIONAL FIC FI RF IMA - B	0,25%	D+1
BB PREV RF FLUXO FIC	1,00%	D+0
SICREDI LIQUIDEZ EMPRESARIAL REFERENCIADO RENDA FIXA	0,15%	D+0
BB FIC PREV. PERFIL RENDA FIXA	0,20%	D+0
CAIXA BRASIL REFERENCIADO	0,20%	D+0

Tabela 8: Taxas de administração e tempo de liquidez dos fundos de investimento – Maio 2022  
Fonte: Os autores (2022).

A taxa de administração de fundos é a remuneração paga pela prestação de serviços de gestão e administração, e também pode ser destinada a remunerar os demais prestadores de serviço que operacionalizam o fundo de investimento. E a liquidez do fundo corresponde à facilidade e velocidade com as quais um ativo pode ser convertido em dinheiro novamente. Ou, em uma definição mais simples, é a capacidade de transformar um ativo (bens ou investimentos) em dinheiro.

## 6. RENDA VARIÁVEL

BENCHMARK	TOTAL DOS RECURSOS EM R\$	TOTAL DOS RECURSOS EM %
IBOVESPA	R\$ 2.511.424,73	4,68%
IDIV	R\$ 3.331.759,30	6,21%
IBRX-50	R\$ 857.410,69	1,60%
<b>TOTAL</b>	<b>R\$ 6.700.594,72</b>	<b>12,49%</b>

Tabela 9: investimento em renda variável por indexador- Maio de 2022 Fonte: Os autores (2022)

*Handwritten signatures and initials:*  
A large blue signature, possibly "M. B. L.", and the name "D. C. L." written vertically. There are also some other initials and a date-like mark "10/15/22".



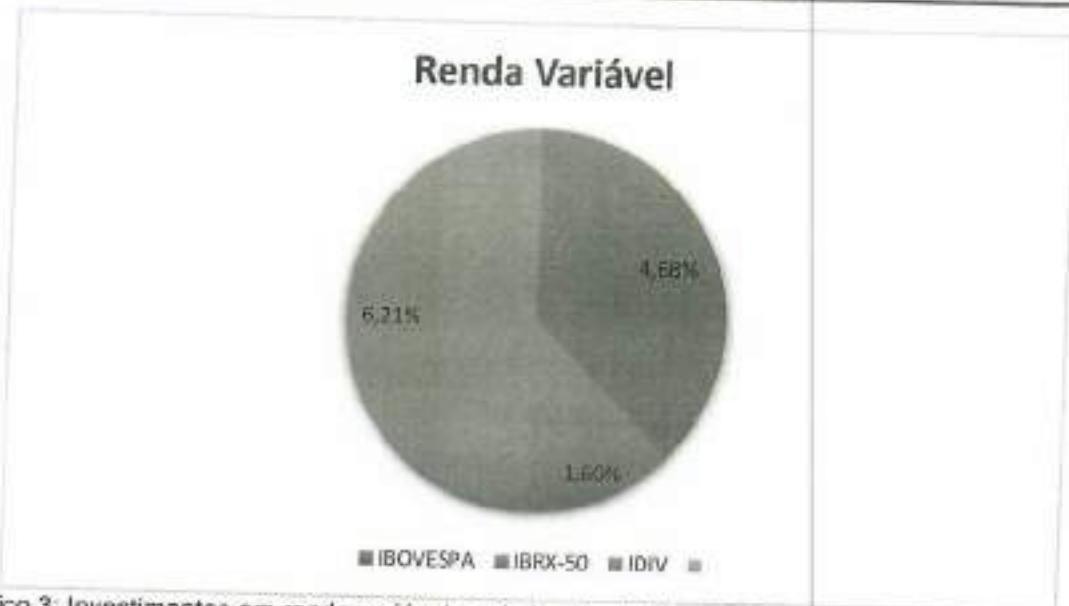


Gráfico 3: Investimentos em renda variável por indexador Maio de 2022 Fonte: Os autores (2022).

As pressões negativas para a atividade econômica e para a inflação não tem arrefecido, seja no Brasil ou no mundo. Os riscos fiscais, incluindo medidas de combate à inflação de curto prazo e a incerteza quanto à política econômica a partir de 2023 tem aumentado.

Nesse contexto, tivemos um recuo do mercado de ações quando olhamos o índice Small Caps, mas o Ibovespa resistiu e apresentou alta graças aos setores de maior peso no índice, que se beneficiam do cenário global, como energia (óleo e gás) e materiais, que surfam a alta de commodities, e o setor bancário, que é mais protegido que os demais contra taxas de juros mais altas.

  
 Taió

**6.1 Distribuição Da Carteira Por Fundos De Investimento**

FUNDOS	RENDA VARIÁVEL		RENTABILIDADE	
	BENCHMARK	R\$ EM 31/05/2022	NO MÊS	NO ANO
BRANDESCO FI EM ACOES MID SMALL CAPS	IBRX	857.410,69	1,54	2,82
FIC DE FI EM AÇÕES CAIXA VALOR DIVIDENDOS RPPS	IDIV	3.331.759,30	3,11	11,39
BB FIC FIA Valor	IBOVESPA	665.495,47	3,84	3,48
SICREDI SCHRODERS IBOVESPA - FIA	IBOVESPA	1.845.929,26	3,18	12,12

Tabela 10: Fundos em Renda variável da Carteira do TAIÓPREV Maio de 2022 montante e rentabilidade mensal e anual Fonte: Os autores (2022).

*Handwritten signature and initials*  
Dolci  
Tayra



RENDA VARIÁVEL		
FUNDOS	% TAXA DE ADM	LIQUIDEZ (DIAS)
BRANDESCO FI EM ACOES MID SMALL CAPS	1,50%	D+3
FIC DE FI EM AÇÕES CAIXA VALOR DIVIDENDOS RPPS	1,72%	D+32
BB FIC FIA VALOR	2,00%	D+30
SICREDI SCHRODERS IBOVESPA - FIA	2,00%	D+3

Tabela 11: Taxas de administração e tempo de liquidez dos fundos de investimentos- Maio de 2022. Fonte: Os autores (2022).

O valor da taxa administrativa varia muito. Assim como a maioria das taxas pagas por serviços financeiros, o valor final depende da política interna adotada pelos responsáveis e principalmente da complexidade do fundo que você escolheu investir.

O mesmo ocorre com o tempo de liquidação, como observado dentro dos fundos de investimento credenciados pelo RPPS encontramos liquidez de D+0 até D+32. Sendo estes ainda considerados fundos de liquidez baixa.

## 7. FUNDOS MULTIMERCADO

BENCHMARK	TOTAL DOS RECURSOS EM R\$	TOTAL DOS RECURSOS EM %
CDI	R\$ 343.069,42	0,64%
SP500	R\$ 2.646.741,91	4,93%
TOTAL	R\$ 2.989.811,33	5,57%

Tabela 12: investimento em fundos multimercado por indexador- Maio de 2022 Fonte: Os autores (2022).

*Handwritten signatures and initials:*  
  
  
 Taió



Gráfico 4: Investimentos em Fundos multimercado por indexador Maio de 2022 Fonte: Os autores (2022).

FUNDO MULTIMERCADO			RENTABILIDADE	
FUNDOS	BENCHMARK	R\$ EM 31/05/2022	NO MÊS	NO ANO
BB PREVIDENCIÁRIO MULTIMERCADO ALOCAÇÃO	CDI	343.069,42	1,09	5,07
CAIXA BOLSA AMERICANA MULTIMERCADO	SP500	2.646.741,91	0,97	-10,62

Tabela 13: Fundos em Renda variável da Carteira do TAIÓPREV Maio 2022, montante e rentabilidade mensal e anual Fonte: Os autores (2022).

Frente a esse cenário, maio foi um mês com retornos acima da meta atuarial, trazendo novamente aos gestores de RPPS um alívio em ver a meta do mês sendo atingida, considerando que no mês passado ficou bem a baixo da meta do mês.

*Handwritten signatures and initials:*  
J.B.F. [Signature] B.O.V. [Signature]  
T.A.B.C.



FUNDO MULTIMERCADO		
FUNDOS	% TAXA DE ADM	LIQUIDEZ (DIAS)
BB PREV MULTIMERCADO ALOCAÇÃO FI	1,35%	D+4
CAIXA BOLSA AMERICANA FI MULTIMERCADO LP	1,20%	D+1

Tabela 14. Taxas de administração e tempo de liquidez dos fundos de investimentos - Maio de 2022.  
Fonte: Os autores (2022).

## 8. RISCO / RETORNO DA CARTEIRA

Risco e retorno são dois conceitos que sempre andam de mãos dadas. À medida que um aumenta, o outro segue na mesma proporção, ou seja, quanto mais riscos, maiores são as chances de ganhar mais em suas aplicações.

Entretanto, esse conceito não é tão simples como parece. Qualquer tipo de investimento necessita de muito estudo, planejamento e conhecimentos sobre o mercado. Risco e retorno são dois conceitos que estão presentes em todos os tipos de investimentos, tanto em renda fixa, quanto em renda variável.

Apesar de todas as aplicações possuírem certo grau de risco, que pode ou não ser equivalente ao retorno pretendido, é possível tomar algumas medidas visando a redução do risco da carteira ao mesmo tempo em que potencializa os retornos, como, por exemplo, diversificando.

A carteira de investimento do TAIÓPREV atualmente está bem diversificada, trabalhando de forma a não sofrer grandes percas em momentos de oscilação do mercado.

## 9. ENQUADRAMENTO DA CARTEIRA

ARTIGO	CLASSE	VALOR R\$	CARTEIRA %	POLITICA DE INVESTIMENTOS	LIM. RES. 4.963/2021
<b>RENDA FIXA</b>					
Artigo 7º I	Fundos 100% Títulos Públicos	R\$ 27.860.557,64	44,61%	50%	100%
Artigo 7º III	Fundos Renda Fixa Referenciados	R\$ 14.588.758,27	37,33%	65%	65%
Total Renda Fixa		R\$ 43.978.276,33	81,94 %		

RENDA VARIÁVEL					
Artigo 8º, I	Fundos de Ações	R\$ 6.700.594,72	12,49%	35%	35%
FUNDO MULTIMERCADO					
Artigo 10º, I	Fundo multimercado	R\$ 2.988.811,33	5,57%	10%	10%

Tabela 15: Enquadramento da carteira – Maio de 2022. Fonte: Os autores (2022).

Todas as aplicações do Instituto estão em conformidade com os critérios estabelecidos na Resolução da CMN nº 4.963/2021 e na Política anual de investimentos. Todos os fundos estão corretamente distribuídos conforme os artigos da Resolução nº 3.922/10, alterada pelas Resoluções nº 4.604/17 e nº 4.695/18.

## 10. RENTABILIDADE DA CARTEIRA E META ATUARIAL

Observou-se que a rentabilidade da carteira teve um percentual positivo de 1,14% Sendo este dividido em renda fixa, renda variável e multimercado. Os ganhos na renda fixa continuam sendo superiores do que o de renda variável e dos multimercados. Mas mesmo após a recuperação do mês de maio TAIÓPREV ainda está a baixo da meta atuarial desejada para o período.

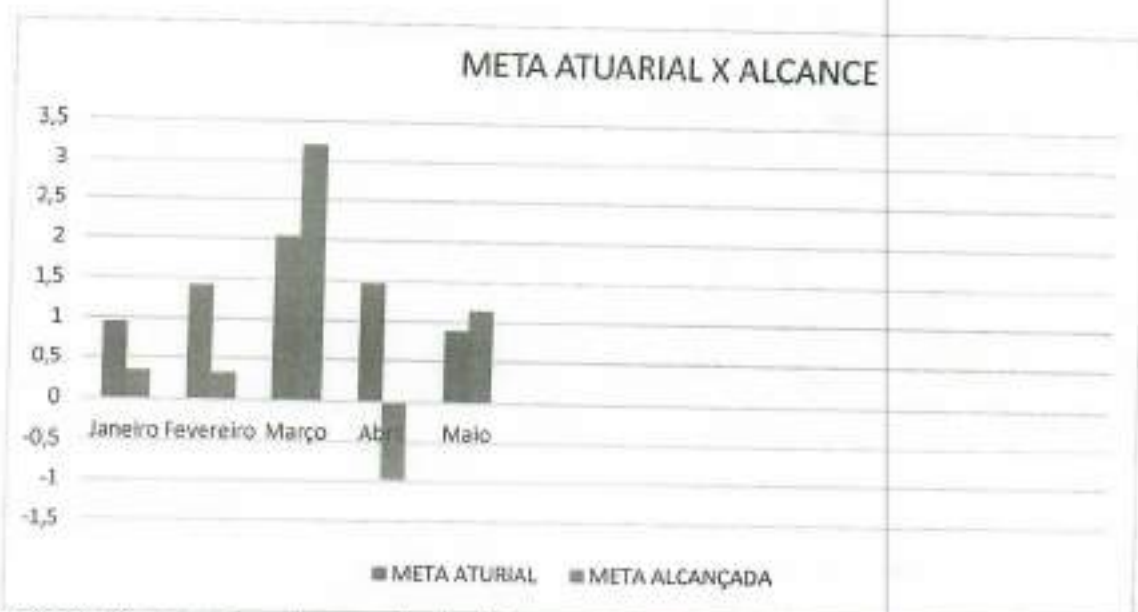


Gráfico 6: Comparação entre a meta atuarial e a meta alcançada Fonte: Os autores (2022).



### 10.1 Saldo Financeiro



Gráfico 5: Saldo financeiro mês a mês do ano de 2022 Fonte: Os autores (2022).

### 11. PARECER E DELIBERAÇÃO DO COMITÊ

Os Regimes Próprios de Previdência Social são entidades destinadas à administração dos benefícios previdenciários e de risco dos servidores públicos vinculados ao Ente federativo de origem do Regime Próprio. Sua importância cresceu exponencialmente nos últimos anos, sobretudo pelo montante de recursos administrados, mas também por sua função social em prover aposentadorias e pensões para um grande contingente de servidores públicos estaduais e municipais.

O resultado do mês de Maio do TAIÓPREV foi positivo, deixando o TAIÓPREV com esperança de alcançar a meta atuarial dentro do semestre, considerando que para isso precisa superar a meta do mês de junho da mesma forma que ocorreu no mês de maio.

Após as alterações realizadas do decorrer do mês de abril e algumas ainda no mês de Maio, o comitê considera um retorno positivo esperado visto que todas as movimentações foram realizadas através de indicações da assessoria de investimento que vem trabalhando de forma assertiva durante as reuniões do comitê de investimento trazendo informações atualizadas do mercado financeiro.

*[Handwritten signature]*  
Taió



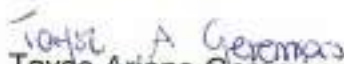
O patrimônio do Taióprev ficou em ascensão de R\$ 616.781,59 (seiscentos e dezesseis mil setecentos e oitenta e um reais e cinquenta e nove centavos) no mês de maio de 2022.

**Deliberação do Comitê:** Com a participação do consultor financeiro e seguindo suas indicações, o comitê delibera por não realizar movimentações no mês de Maio, considerando que as movimentações realizadas no final de Abril vão começar a demonstrar retorno nos próximos meses assim como o mês de maio.


Alguns dos fundos resgatados tem o prazo de liquidez de até 32 dias, sendo assim será aguardado para acontecer dentro do mês de junho. As realocações dentro das instituições financeiras já credenciadas.

Taió, 15 de Junho de 2022.

  
Indianara Seman  
Gestor de Recursos  
CPA10

  
Tayse Ariane Geremias  
CPA10

  
Vanessa Manchein

  
Orli José Machado  
CPA10