



LDB
EMPRESAS

TAIÓ
FEVEREIRO 2021



Prezados Senhores,

Este documento tem por objetivo apresentar as principais características e informações referente a sua carteira de investimentos, na intenção de ajudá-lo na tomada de decisão e acompanhamento da mesma.

As informações contidas neste documento se destinam somente à orientação de caráter geral e fornecimento de informações sobre o tema de interesse. Nossos estudos são baseados em informações disponíveis ao público, consideradas confiáveis na data de publicação. Dado que as opiniões nascem de julgamentos e estimativas, estão sujeitas a mudanças. Nossos relatórios não representam oferta de negociação de valores mobiliários ou outros instrumentos financeiros.

Informações adicionais sobre quaisquer empresas, valores mobiliários ou outros instrumentos financeiros podem ser obtidas mediante solicitação.

O presente relatório apresenta todas as informações e índices disponíveis até o dia 26.02.2021.

Não é permitido a divulgação e a utilização deste e de seu respectivo conteúdo por pessoas não autorizadas pela LDB CONSULTORIA FINANCEIRA.

Permanecemos à disposição para quaisquer esclarecimentos que se fizerem necessários e muito obrigado,

Equipe LDB Empresas.

EXTRATO CONSOLIDADO DE ATIVOS

Posição de Ativos e Enquadramento

RENDA FIXA

78,10%

Artigo 7º I, Alínea b (Fundos 100% Títulos Públicos)

Gestor	Admin.	Ativo	Volatilid. a.a. (%)	Rentab. Mês (%)	Rentab. Ano (%)	Valor (R\$)	% Carteira	PL do Fundo	% Fundo
BB	BB	BB PREV RF IRF-M	6,18	-1,19	-1,98	190.913,25	0,40	8.803.004.981,39	0,00
BB	BB	BB PREV RF IRF-M1 TÍTULOS PÚBLICOS FIC FI	0,58	0,00	0,04	5.640.833,96	11,83	8.878.863.822,11	0,06
BB	BB	BB PREV RF IMA-B TÍTULOS PÚBLICOS FI	12,85	-1,53	-2,38	5.845.490,85	12,26	7.633.267.120,04	0,08
BRAM	BRASESCO	BRASESCO FI RF IRF-M 1 TITULOS PUBLICOS	0,58	-0,01	0,02	279.575,00	0,59	840.331.665,15	0,03
CEF	CEF	FI CAIXA BRASIL IMA-B 5 TÍTULOS PÚBLICOS RF LP	5,09	-0,62	-0,54	1.881.832,07	3,95	13.590.487.322,92	0,01
BB	BB	BB PREV RF IDKA2	4,27	-0,55	-0,37	4.240.822,61	8,90	8.720.364.653,89	0,05
CEF	CEF	FI CAIXA BRASIL IRF-M 1+ TITULOS PÚBLICOS RF LONGO PRAZO	9,21	-1,99	-3,35	606.440,87	1,27	2.364.083.590,98	0,03
BB	BB	BB PREV RF IMA-B 5 LP FIC FI	5,06	-0,61	-0,52	3.462.346,25	7,26	5.161.165.829,74	0,07
BB	BB	BB PREV RF ALOCAÇÃO ATIVA FIC FI	6,34	-0,91	-1,46	1.472.766,64	3,09	9.434.126.715,63	0,02
Sub-total Artigo 7º I, Alínea b			4,63	-0,74	-0,97	23.621.021,50	49,55		

Artigo 7º III, Alínea a (Fundos Renda Fixa Referenciados)

Gestor	Admin.	Ativo	Volatilid. a.a. (%)	Rentab. Mês (%)	Rentab. Ano (%)	Valor (R\$)	% Carteira	PL do Fundo	% Fundo
CEF	CEF	FIC FI CAIXA NOVO BRASIL RF REFERENCIADO IMA-B LP	12,82	-1,55	-2,42	7.347.732,88	15,41	2.938.131.383,90	0,25
SICREDI	SICREDI	SICREDI FC FI INSTITUCIONAL RF IMA B LP	12,98	-1,87	-1,87	508.236,53	1,07	481.093.760,70	0,11
Sub-total Artigo 7º III, Alínea a			12,82	-1,55	-2,42	7.855.969,41	16,48		

Artigo 7º IV, Alínea a (Fundos de Renda Fixa)

Gestor	Admin.	Ativo	Volatilid. a.a. (%)	Rentab. Mês (%)	Rentab. Ano (%)	Valor (R\$)	% Carteira	PL do Fundo	% Fundo
CEF	CEF	FIC PRATICO CP	0,01	0,63	0,01	5,02	0,00	25.073.770.286,98	0,00
BRAM	BRASESCO	BRASESCO INSTITUCIONAL FIC FI RF IMA - B	13,45	-1,72	-2,73	5.446.869,81	11,43	1.967.297.449,89	0,28
BB	BB	BB PREV RF FLUXO FIC	0,15	0,05	0,13	312.178,62	0,65	2.459.370.188,78	0,01
Sub-total Artigo 7º IV, Alínea a			12,49	-1,49	-2,39	5.759.053,45	12,08		

EXTRATO CONSOLIDADO DE ATIVOS

Renda Fixa

7,47

-1,04

-1,51

37.236.044,36

78,10

EXTRATO CONSOLIDADO DE ATIVOS

RENDA VARIÁVEL E INVESTIMENTOS ESTRUTURADOS

21,90%

Artigo 8º II, Alínea a (Fundos de Ações)

Gestor	Admin.	Ativo	Volatilid. a.a. (%)	Rentab. Mês (%)	Rentab. Ano (%)	Valor (R\$)	% Carteira	PL do Fundo	% Fundo
BRAM	BEM	BRADESCO FI EM ACOES MID SMALL CAPS	43,71	-0,77	-3,43	1.946.833,78	4,08	2.091.910.274,82	0,09
BB	BB	BB ACOES SETOR FINANCEIRO FIC FI	48,29	-6,83	-12,98	1.538.270,41	3,23	248.659.637,92	0,62
VINCI	CEF	FIC DE FI EM AÇÕES CAIXA VALOR DIVIDENDOS RPPS	39,87	-4,31	-7,91	3.077.404,14	6,46	927.907.033,94	0,33
Sub-total Artigo 8º II, Alínea a			42,30	-3,90	-7,90	6.562.508,33	13,77		

Artigo 8º III (Fundos Multimercados)

Gestor	Admin.	Ativo	Volatilid. a.a. (%)	Rentab. Mês (%)	Rentab. Ano (%)	Valor (R\$)	% Carteira	PL do Fundo	% Fundo
BB	BB	BB PREV MULTIMERCADO ALOCAÇÃO FI	1,91	-1,10	-0,62	319.991,50	0,67	99.369.731,38	0,32
CEF	CEF	CAIXA BOLSA AMERICANA FI MULTIMERCADO LP	32,69	2,70	2,64	3.556.148,61	7,46	842.253.842,01	0,42
Sub-total Artigo 8º III			8,27	2,37	2,36	3.876.140,11	8,13		

Renda Variável e Investimentos Estruturados			30,09	-1,67	-4,34	10.438.648,44	21,90		
Total			10,16	-1,17	-2,14	47.674.692,80	100,00		

EXTRATO CONSOLIDADO DE ATIVOS

Enquadramento da Carteira

Artigo	Tipo de Ativo	Valor(R\$)	% Carteira	Política de Investimentos			
				Mínimo	Objetivo	Máximo	Limite Legal
Renda Fixa							
Artigo 7º I, Alínea b	Fundos 100% Títulos Públicos	23.621.021,50	49,55	0,00	50,00	100,00	100,00
Artigo 7º III, Alínea a	Fundos Renda Fixa Referenciados	7.855.969,41	16,48	0,00	15,00	60,00	60,00
Artigo 7º IV, Alínea a	Fundos de Renda Fixa	5.759.053,45	12,08	0,00	10,00	40,00	40,00
	Total Renda Fixa	37.236.044,36	78,10				100,00
Renda Variável e Investimentos Estruturados							
Artigo 8º II, Alínea a	Fundos de Ações	6.562.508,33	13,77	0,00	13,00	20,00	20,00
Artigo 8º III	Fundos Multimercados	3.876.140,11	8,13	0,00	7,00	10,00	10,00
	Total Renda Variável e Investimentos Estruturados	10.438.648,44	21,90				30,00

EXTRATO CONSOLIDADO DE ATIVOS

Rentabilidades por Artigo

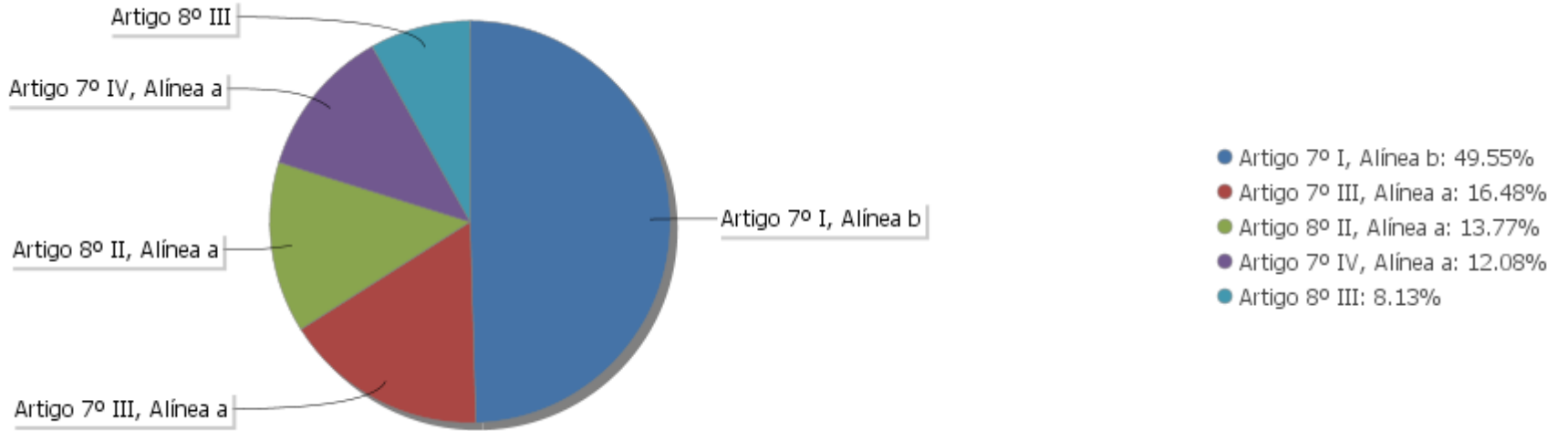
Estratégia Indexador	No Mês	No Ano	3 meses	6 meses	12 meses	No Mês(R\$)	No Ano(R\$)
Artigo 7º I, Alínea b % do CDI	-0,74 -547,64	-0,97 -340,98	1,19 264,49	2,01 219,50	4,58 194,03	-175.487,46	-231.407,42
Artigo 7º III, Alínea a % do CDI	-1,55 -1.152,54	-2,42 -851,01	2,32 516,00	2,91 317,41	2,80 118,55	-125.477,58	-191.885,58
Artigo 7º IV, Alínea a % do CDI	-1,49 -1.107,08	-2,39 -841,06	1,94 430,83	2,72 296,64	2,58 109,06	-95.212,85	-151.895,01
Artigo 8º II, Alínea a Var. IBOVESPA p.p.	-3,90 0,47	-7,90 -0,35	1,08 0,03	7,13 -3,61	-2,47 -8,10	-266.665,73	-562.885,23
Artigo 8º III Var. IBOVESPA p.p.	2,37 6,74	2,36 9,91	5,43 4,38	15,01 4,28	16,48 10,85	89.786,82	89.522,50
TAIÓ (Total)						-573.056,80	-1.048.550,74

Análise de Liquidez

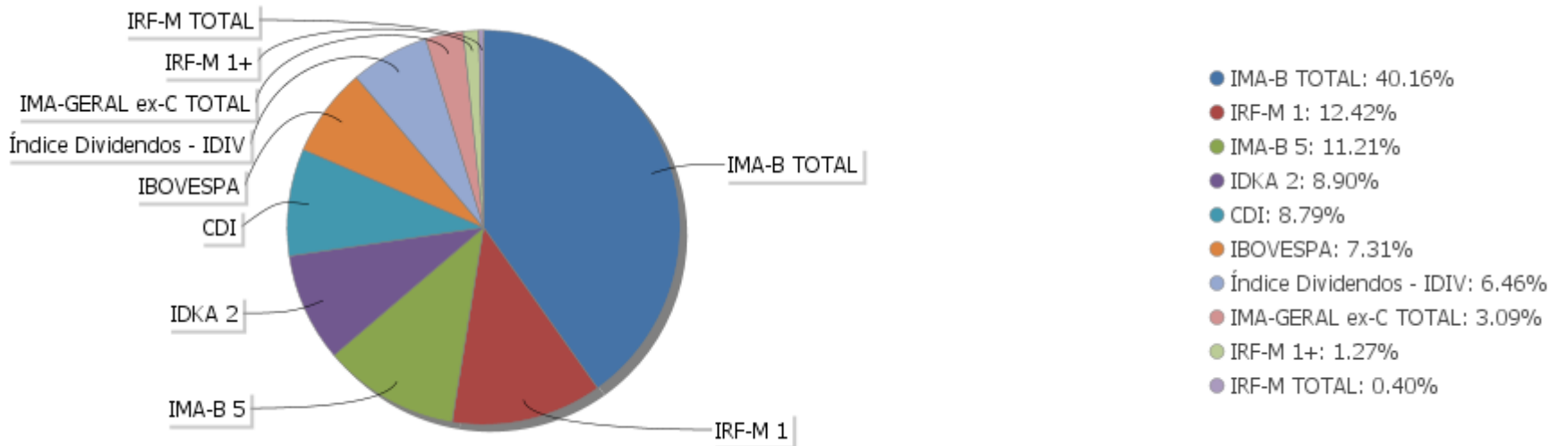
Período	Valor (R\$)	(%)	Valor Acumulado (R\$)	(%) Acum.
de 0 a 30 dias	44.597.288,66	93,54	44.597.288,66	93,54
de 31 a 365 dias	3.077.404,14	6,46	47.674.692,80	100,00
acima de 365 dias	0,00	0,00	47.674.692,80	100,00

EXTRATO CONSOLIDADO DE ATIVOS

Alocação por Artigo

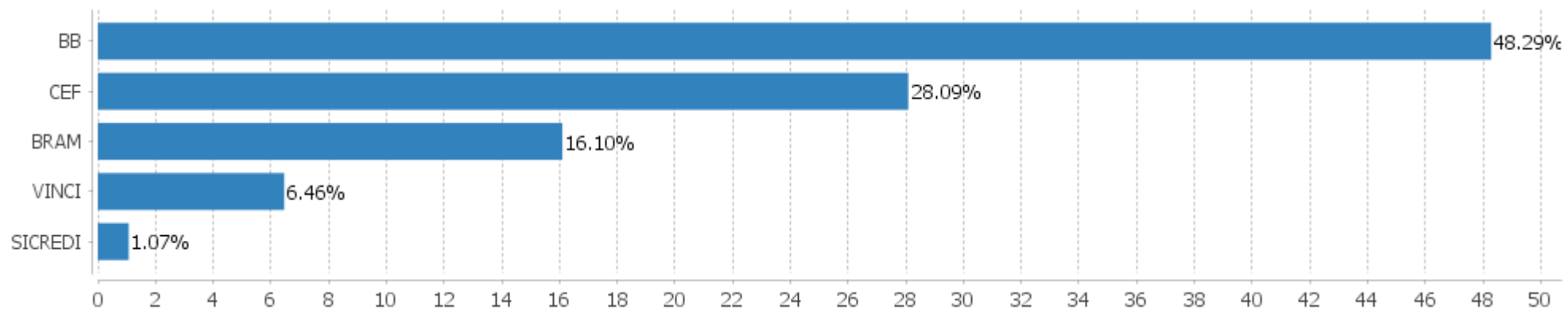


Alocação Por Estratégia



EXTRATO CONSOLIDADO DE ATIVOS

Alocação por Gestor



EXTRATO CONSOLIDADO DE ATIVOS

Rentabilidades da Carteira versus Meta Atuarial

Ano	Jan	Fev	Mar	Abr	Mai	Jun	Jul	Ago	Set	Out	Nov	Dez	Rent. Ano
2021	-0,98	-1,17											-2,14
IPCA + 5,47%	0,67	0,85											1,53
p.p. indexador	-1,66	-2,02											-3,68
2020	0,35	-0,41	-6,40	1,54	1,84	2,08	2,93	-1,25	-1,41	0,04	3,45	3,96	6,45
IPCA + 5,89%	0,71	0,66	0,57	0,14	0,07	0,74	0,89	0,72	1,12	1,34	1,35	1,86	10,65
p.p. indexador	-0,36	-1,07	-6,97	1,39	1,76	1,34	2,04	-1,97	-2,54	-1,31	2,10	2,10	-4,20
2019	1,10	0,44	0,46	0,71	1,77	2,14	1,17	0,10	1,74	1,90	-0,75	2,09	13,60
IPCA + 6,00%	0,83	0,90	1,19	1,06	0,64	0,45	0,72	0,62	0,45	0,63	0,98	1,64	10,59
p.p. indexador	0,27	-0,46	-0,74	-0,35	1,13	1,69	0,45	-0,52	1,30	1,26	-1,73	0,45	3,01
2018												0,93	0,93
IPCA + 6,00%												0,61	0,61
p.p. indexador												0,31	0,31

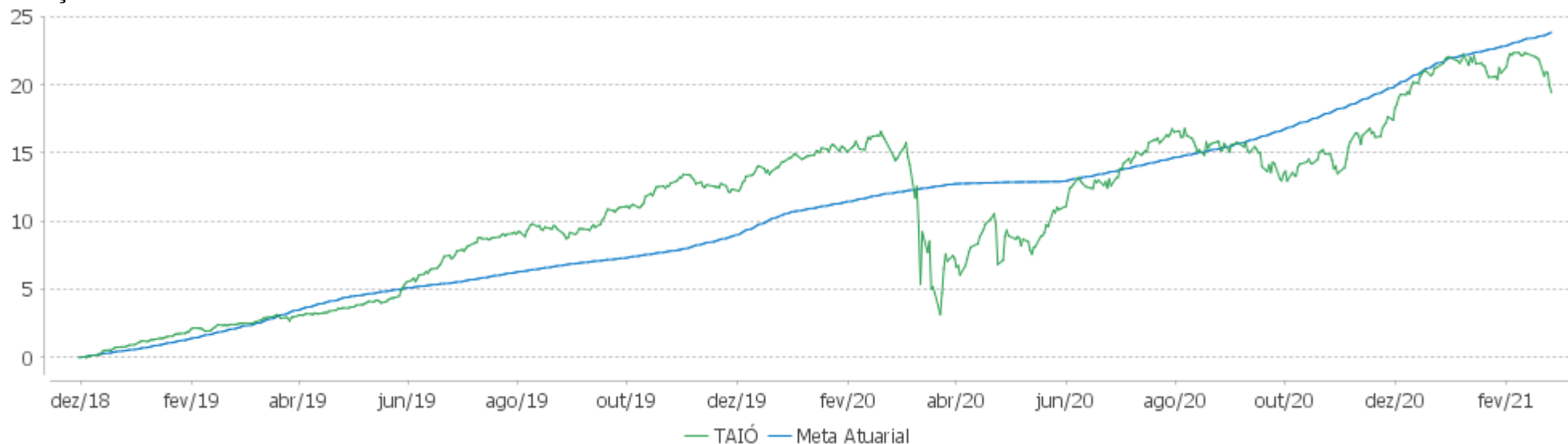
PERFORMANCE SOBRE A META ATUARIAL

RELATÓRIO TRIMESTRAL

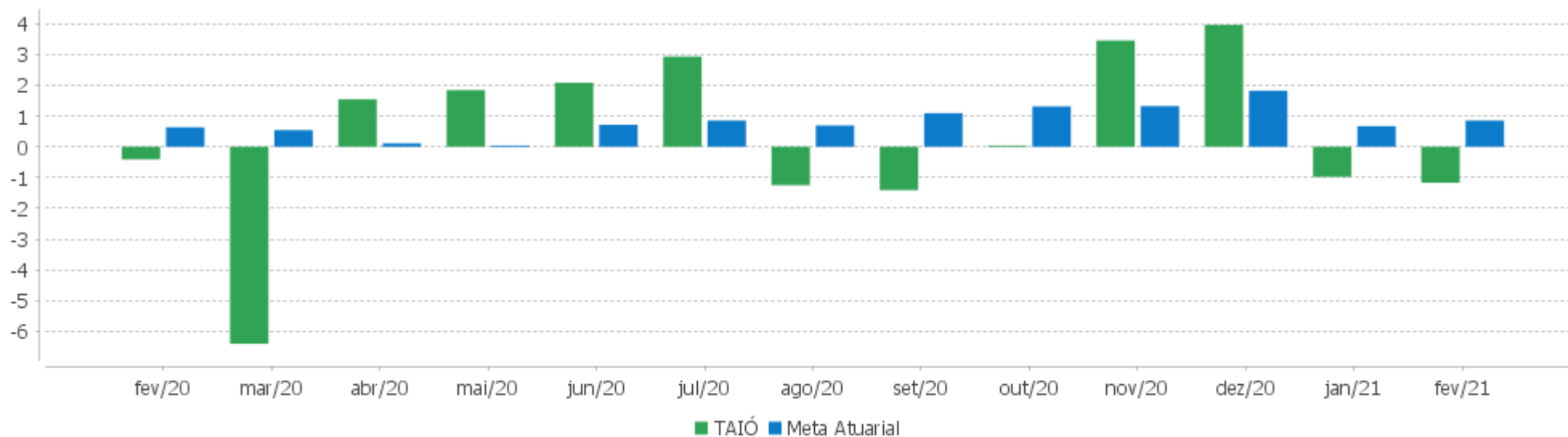
	Quantidade	Perc. (%)	Período	Carteira	Meta Atuarial	p.p. Indx.	Volatilidade Anual
Meses acima da Meta Atuarial	14	51,85	03 meses	1,73	3,42	-1,69	5,17
Meses abaixo da Meta Atuarial	13	48,15	06 meses	3,79	7,41	-3,62	5,60
			12 meses	4,22	10,82	-6,59	10,16
			24 meses	16,54	22,12	-5,59	7,43
			36 meses				
Maior rentabilidade da Carteira	3,96	2020-12					
Menor rentabilidade da Carteira	-6,40	2020-03	Desde 30/11/2018	19,43	25,01	-5,58	7,02

EXTRATO CONSOLIDADO DE ATIVOS

Evolução



Rentabilidades Mensais - 12 últimos meses



EXTRATO CONSOLIDADO DE ATIVOS

Performance dos Fundos

Fundo Variação da Estratégia	No Mês	No Ano	3 meses	6 meses	12 meses	24 meses	36 meses
SICREDI FC FI INSTITUCIONAL RF IMA B LP Var. IMA-B TOTAL p.p.	-1,53 -0,01	-2,37 -0,02	2,47 0,09	2,85 -0,22	2,04 -1,12	20,31 -1,43	37,08 -1,84
FIC FI CAIXA NOVO BRASIL RF REFERENCIADO IMA-B LP Var. IMA-B TOTAL p.p.	-1,55 -0,03	-2,42 -0,06	2,32 -0,07	2,90 -0,17	2,80 -0,36	20,82 -0,91	37,74 -1,18
FI CAIXA BRASIL IRF-M 1+ TITULOS PÚBLICOS RF LONGO PRAZO Var. IRF-M 1+ p.p.	-1,99 0,02	-3,35 0,02	-0,41 0,01	-1,52 -0,03	2,68 -0,14	16,93 -0,51	29,76 -0,87
FI CAIXA BRASIL IMA-B 5 TÍTULOS PÚBLICOS RF LP Var. IMA-B 5 p.p.	-0,62 -0,02	-0,54 -0,05	1,27 -0,06	2,60 -0,15	5,92 -0,31	18,50 -0,66	30,23 -0,95
BB PREV RF IDKA2 Var. IDKA 2 p.p.	-0,55 -0,07	-0,37 -0,04	1,15 -0,25	2,96 0,23	6,43 -0,52	17,41 -1,51	28,62 -2,42
BB PREV RF ALOCAÇÃO ATIVA FIC FI Var. IMA-GERAL ex-C TOTAL p.p.	-0,91 -0,09	-1,46 -0,20	0,88 0,05	0,90 0,09	2,59 0,03	14,34 0,43	25,55 0,55
BRADERCO FI RF IRF-M 1 TITULOS PUBLICOS Var. IRF-M 1 p.p.	-0,01 -0,05	0,02 -0,06	0,34 -0,05	0,72 -0,22	2,70 -0,37	9,11 -0,69	16,33 -1,02
BB PREV RF IRF-M1 TÍTULOS PÚBLICOS FIC FI Var. IRF-M 1 p.p.	0,00 -0,04	0,04 -0,05	0,35 -0,04	0,70 -0,23	2,71 -0,37	9,12 -0,68	16,38 -0,98
BB PREV RF IMA-B 5 LP FIC FI Var. IMA-B 5 p.p.	-0,61 -0,02	-0,52 -0,03	1,28 -0,05	2,64 -0,10	5,94 -0,29	18,61 -0,55	30,33 -0,86
BB PREV RF IRF-M Var. IRF-M TOTAL p.p.	-1,19 -0,01	-1,98 -0,01	-0,05 0,00	-0,68 -0,10	2,76 -0,25	14,70 -0,53	25,84 -0,85
BB PREV RF IMA-B TÍTULOS PÚBLICOS FI Var. IMA-B TOTAL p.p.	-1,53 -0,02	-2,38 -0,03	2,34 -0,05	2,95 -0,12	2,89 -0,27	21,16 -0,57	37,86 -1,05
BRADERCO INSTITUCIONAL FIC FI RF IMA - B Var. IMA-B TOTAL p.p.	-1,72 -0,21	-2,73 -0,37	2,08 -0,30	2,56 -0,51	2,65 -0,52	20,97 -0,76	37,93 -0,99
FIC PRATICO CP % do CDI	0,01 8,46	0,02 8,49	0,04 8,44	0,07 7,29	0,12 5,28	0,96 11,84	2,17 14,50
BB PREV RF FLUXO FIC % do CDI	0,05 35,54	0,13 44,47	0,23 51,08	0,34 37,58	1,26 53,42	5,77 71,50	11,34 75,62
BB ACOES SETOR FINANCEIRO FIC FI Var. IBOVESA p.p.	-6,83 -2,46	-12,98 -5,43	-2,34 -3,39	6,24 -4,49	-12,41 -18,04	-7,42 -22,54	7,89 -21,03
FIC DE FI EM AÇÕES CAIXA VALOR DIVIDENDOS RPPS Var. Índice Dividendos - IDIV p.p.	-4,31 0,89	-7,91 2,11	0,72 2,69	9,47 1,82	-0,18 3,35	19,66 2,32	40,76 3,47
BRADERCO FI EM ACOES MID SMALL CAPS	-0,77	-3,43	4,89	5,36	1,24	28,87	59,72

EXTRATO CONSOLIDADO DE ATIVOS

Fundo Variação da Estratégia	No Mês	No Ano	3 meses	6 meses	12 meses	24 meses	36 meses
Var. IBOVESPA p.p.	3,60	4,12	3,84	-5,37	-4,39	13,75	30,80
BB PREV MULTIMERCADO ALOCAÇÃO FI % do CDI	-1,10 -820,73	-0,62 -218,35	0,79 175,95	0,75 82,15			
CAIXA BOLSA AMERICANA FI MULTIMERCADO LP % do CDI	2,70 2.004,05	2,64 929,40	5,87 1.306,12	8,42 919,43	23,14 979,57	35,21 436,34	
TAIÓ Var. IPCA + 5,47% p.p.	-1,17 -2,02	-2,14 -3,68	1,73 -1,66	3,79 -3,48	4,22 -6,23	16,54 -4,60	
CDI	0,13	0,28	0,45	0,92	2,36	8,07	14,99
IBOVESPA	-4,37	-7,55	1,05	10,73	5,63	15,12	28,92
INPC + 6,00%	0,95	1,69	3,70	8,08	12,19	23,55	36,13
IPCA + 6,00%	0,89	1,61	3,51	7,53	11,00	22,34	34,73

EXTRATO CONSOLIDADO DE ATIVOS

Indexadores

Indexador	No Mês	No Ano	3 meses	6 meses	12 meses	24 meses	36 meses
Renda Fixa							
IRF-M 1	0,04	0,08	0,39	0,94	3,08	9,80	17,36
IRF-M 1+	-2,01	-3,37	-0,43	-1,48	2,82	17,44	30,64
IRF-M TOTAL	-1,18	-1,97	-0,06	-0,58	3,01	15,23	26,69
IMA-B 5	-0,60	-0,49	1,33	2,75	6,23	19,15	31,19
IMA-B 5+	-2,33	-3,98	3,24	3,38	0,95	23,20	44,42
IMA-B TOTAL	-1,52	-2,36	2,38	3,07	3,16	21,74	38,91
IMA-C TOTAL	3,72	10,42	9,19	17,82	30,63	54,91	81,60
IMA-GERAL ex-C TOTAL	-0,83	-1,26	0,83	0,82	2,55	13,91	25,00
IMA-GERAL TOTAL	-0,69	-0,93	1,07	1,29	3,31	14,97	26,40
IDKA 2	-0,48	-0,33	1,40	2,72	6,95	18,92	31,03
IDKA 20	-2,69	-5,42	5,32	4,90	-1,91	24,76	54,08
CDI	0,13	0,28	0,45	0,92	2,36	8,07	14,99
Renda Variável							
IBOVESPA	-4,37	-7,55	1,05	10,73	5,63	15,12	28,92
IBRX 100	-3,45	-6,38	2,19	11,97	6,92	18,84	34,16
IBRX 50	-3,80	-6,48	2,33	12,81	8,13	15,27	27,76
SMALL CAP	-1,84	-5,21	1,92	9,84	2,20	38,68	54,97
IFIX	0,25	0,57	2,78	3,75	-2,61	18,56	24,88
Índice Consumo - ICON	-5,29		-1,83	-0,23	1,03	36,15	35,39
Índice Dividendos - IDIV	-5,21	-10,02	-1,98	7,65	-3,53	17,34	37,29
Indicadores Econômicos							
IPCA	0,47	0,72	2,08	4,54	4,79	8,99	13,23
INPC	0,53	0,80	2,27	5,07	5,91	10,06	14,40
IGPM	2,53	5,17	6,18	18,11	28,94	37,73	48,21
SELIC	0,13	0,28	0,45	0,92	2,36	8,07	15,00
Meta Atuarial							

EXTRATO CONSOLIDADO DE ATIVOS

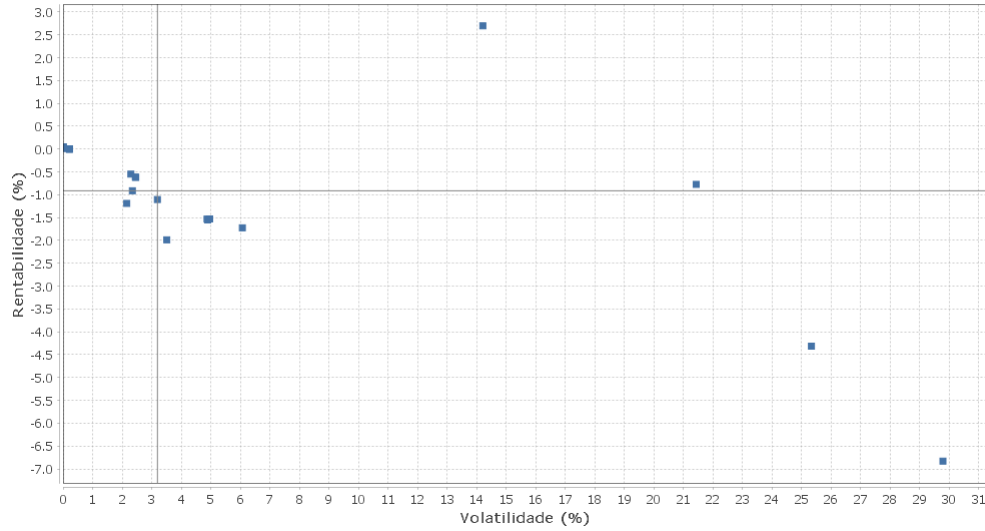
Movimentações

APR	Data	Ativo	Aplicação	Resgate	Quantidade	Valor Cota
250	02/02/2021	FIC PRATICO CP	0,00	53,90	9,00693200	5,9843550000
254	02/02/2021	BB PREV RF FLUXO FIC	10.000,00	0,00	4.725,81858800	2,1160355210
267	02/02/2021	BB PREV RF FLUXO FIC	85.796,43	0,00	40.545,83637500	2,1160355210
268	03/02/2021	BB PREV RF FLUXO FIC	260.505,88	0,00	123.105,06064100	2,1161264910
269	04/02/2021	BB PREV RF FLUXO FIC	21.063,28	0,00	9.953,53009800	2,1161617830
263	05/02/2021	BB PREV RF FLUXO FIC	0,00	764,56	361,28450500	2,1162269310
249	09/02/2021	FIC PRATICO CP	6.939,46	0,00	1.159,56331500	5,9845460000
255	09/02/2021	BB PREV RF FLUXO FIC	10.000,00	0,00	4.725,07268000	2,1163695620
260	09/02/2021	BB PREV RF FLUXO FIC	0,00	1.936,47	914,99614900	2,1163695620
264	09/02/2021	BB PREV RF FLUXO FIC	0,00	6.966,85	3.291,88726100	2,1163695620
256	10/02/2021	BB PREV RF FLUXO FIC	248.857,61	0,00	117.585,53665600	2,1163964300
270	10/02/2021	BB PREV RF FLUXO FIC	109,24	0,00	51,61603800	2,1163964300
251	11/02/2021	FIC PRATICO CP	0,00	6.885,56	1.150,54185600	5,9846220000
253	17/02/2021	BB PREV RF FLUXO FIC	0,00	517.945,63	244.710,90944800	2,1165612610
261	17/02/2021	BB PREV RF FLUXO FIC	0,00	129,80	61,32588900	2,1165612610
248	18/02/2021	SICREDI FC FI INSTITUCIONAL RF IMA B LP	517.945,63	0,00	133.542,69336240	3,8785022000
252	25/02/2021	FIC PRATICO CP	0,00	49,00	8,18765500	5,9849220000
258	25/02/2021	BB PREV RF IRF-M1 TÍTULOS PÚBLICOS FIC FI	0,00	31.190,65	11.438,73039000	2,7267580350
259	25/02/2021	BB PREV RF FLUXO FIC	53.617,13	0,00	25.328,75830800	2,1168479460
265	25/02/2021	BB PREV RF FLUXO FIC	0,00	336.226,62	158.833,61893700	2,1168479460
257	26/02/2021	BB PREV RF FLUXO FIC	9.989,55	0,00	4.718,91762400	2,1169155290
262	26/02/2021	BB PREV RF FLUXO FIC	0,00	3.450,83	1.630,12172800	2,1169155290
266	26/02/2021	BB PREV RF FLUXO FIC	0,00	8.935,38	4.220,94310200	2,1169155290
Total						

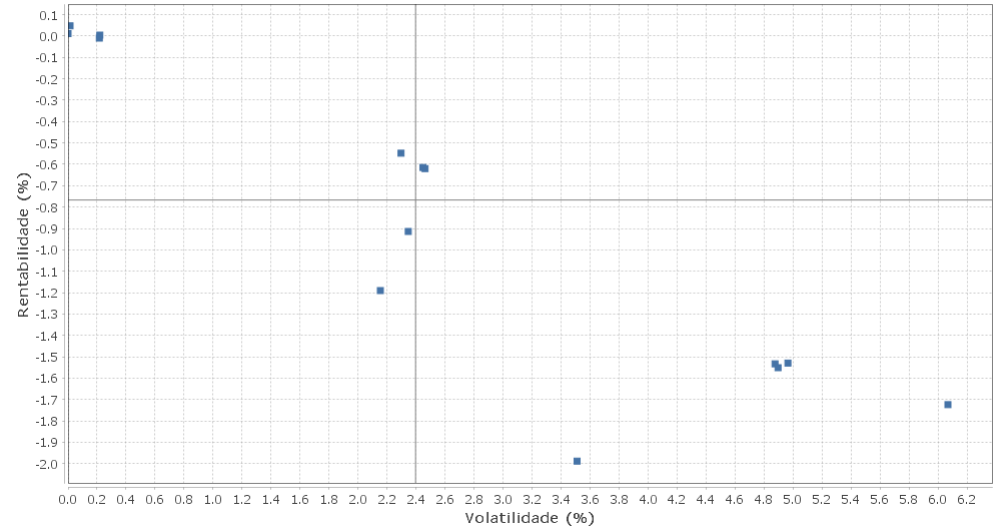
EXTRATO CONSOLIDADO DE ATIVOS

Risco - Dispersão

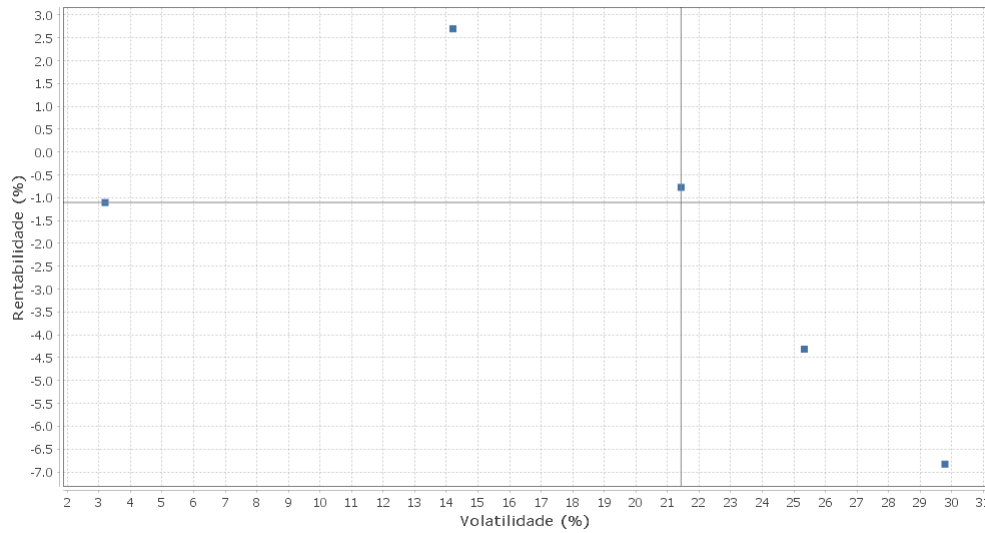
TAIÓ - No Mês



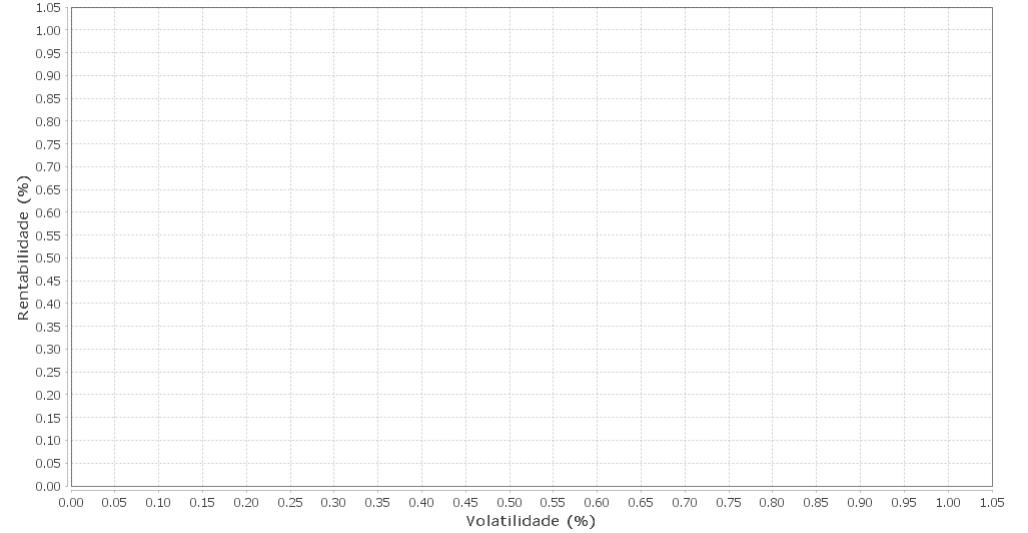
Renda Fixa - No Mês



Renda Variável e Investimentos Estruturados - No Mês



Investimentos no Exterior - No Mês



EXTRATO CONSOLIDADO DE ATIVOS

Horizonte: 21 dias / Nível de Confiança: 95,0%

Value-At-Risk (R\$): 1.296.270,19

Value-At-Risk: 2,72%

Ativo	Estratégia	Volatilidade	VaR	CVaR	Sharpe	Rent.	Valor(R\$)	% Carteira
FIC PRATICO CP	Artigo 7º IV, Alínea a	0,00	0,00	0,00	-590,78	0,01	5,02	0,00
BB PREV RF FLUXO FIC	Artigo 7º IV, Alínea a	0,01	0,04	0,00	-6,17	0,05	312.178,62	0,65
BRADESCO FI RF IRF-M 1 TITULOS PUBLICOS	Artigo 7º I, Alínea b	0,22	0,17	0,00	-0,67	-0,01	279.575,00	0,59
BB PREV RF IRF-M1 TÍTULOS PÚBLICOS FIC FI	Artigo 7º I, Alínea b	0,22	0,16	0,01	-0,59	0,00	5.640.833,96	11,83
BB PREV RF IRF-M	Artigo 7º I, Alínea b	2,15	1,36	0,00	-0,62	-1,19	190.913,25	0,40
BB PREV RF IDKA2	Artigo 7º I, Alínea b	2,30	1,07	0,07	-0,30	-0,55	4.240.822,61	8,90
BB PREV RF ALOCAÇÃO ATIVA FIC FI	Artigo 7º I, Alínea b	2,35	1,31	0,03	-0,45	-0,91	1.472.766,64	3,09
BB PREV RF IMA-B 5 LP FIC FI	Artigo 7º I, Alínea b	2,45	1,22	0,06	-0,31	-0,61	3.462.346,25	7,26
FI CAIXA BRASIL IMA-B 5 TÍTULOS PÚBLICOS RF LP	Artigo 7º I, Alínea b	2,46	1,23	0,03	-0,31	-0,62	1.881.832,07	3,95
BB PREV MULTIMERCADO ALOCAÇÃO FI	Artigo 8º III	3,20	1,24	0,01	-0,39	-1,10	319.991,50	0,67
FI CAIXA BRASIL IRF-M 1+ TITULOS PÚBLICOS RF LONGO PRAZO	Artigo 7º I, Alínea b	3,51	2,15	0,02	-0,60	-1,99	606.440,87	1,27
BB PREV RF IMA-B TÍTULOS PÚBLICOS FI	Artigo 7º I, Alínea b	4,87	2,28	0,21	-0,34	-1,53	5.845.490,85	12,26
FIC FI CAIXA NOVO BRASIL RF REFERENCIADO IMA-B LP	Artigo 7º III, Alínea a	4,90	2,31	0,26	-0,34	-1,55	7.347.732,88	15,41
SICREDI FC FI INSTITUCIONAL RF IMA B LP	Artigo 7º III, Alínea a	4,96	2,36	0,02	-0,34	-1,53	508.236,53	1,07
BRADESCO INSTITUCIONAL FIC FI RF IMA - B	Artigo 7º IV, Alínea a	6,07	2,36	0,20	-0,31	-1,72	5.446.869,81	11,43
CAIXA BOLSA AMERICANA FI MULTIMERCADO LP	Artigo 8º III	14,21	8,18	0,42	0,18	2,70	3.556.148,61	7,46
BRADESCO FI EM ACOES MID SMALL CAPS	Artigo 8º II, Alínea a	21,43	10,46	0,35	-0,04	-0,77	1.946.833,78	4,08
FIC DE FI EM AÇÕES CAIXA VALOR DIVIDENDOS RPPS	Artigo 8º II, Alínea a	25,33	11,12	0,64	-0,18	-4,31	3.077.404,14	6,46
BB ACOES SETOR FINANCEIRO FIC FI	Artigo 8º II, Alínea a	29,78	14,78	0,40	-0,23	-6,83	1.538.270,41	3,23