



**LDB**  
EMPRESAS

**TAIÓ**  
JANEIRO 2021



Prezados Senhores,

Este documento tem por objetivo apresentar as principais características e informações referente a sua carteira de investimentos, na intenção de ajudá-lo na tomada de decisão e acompanhamento da mesma.

As informações contidas neste documento se destinam somente à orientação de caráter geral e fornecimento de informações sobre o tema de interesse. Nossos estudos são baseados em informações disponíveis ao público, consideradas confiáveis na data de publicação. Dado que as opiniões nascem de julgamentos e estimativas, estão sujeitas a mudanças. Nossos relatórios não representam oferta de negociação de valores mobiliários ou outros instrumentos financeiros.

Informações adicionais sobre quaisquer empresas, valores mobiliários ou outros instrumentos financeiros podem ser obtidas mediante solicitação.

O presente relatório apresenta todas as informações e índices disponíveis até o dia 23.02.2021.

Não é permitido a divulgação e a utilização deste e de seu respectivo conteúdo por pessoas não autorizadas pela LDB CONSULTORIA FINANCEIRA.

Permanecemos à disposição para quaisquer esclarecimentos que se fizerem necessários e muito obrigado,

Equipe LDB Empresas.

## EXTRATO CONSOLIDADO DE ATIVOS

## Posição de Ativos e Enquadramento

## RENDA FIXA

77,86%

## Artigo 7º I, Alínea b (Fundos 100% Títulos Públicos)

Gestor	Admin.	Ativo	Volatilid. a.a. (%)	Rentab. Mês (%)	Rentab. Ano (%)	Valor (R\$)	% Carteira	PL do Fundo	% Fundo
BB	BB	BB PREV RF IRF-M	6,16	-0,80	-0,80	193.213,61	0,40	8.385.200.938,98	0,00
BB	BB	BB PREV RF IRF-M1 TÍTULOS PÚBLICOS FIC FI	0,58	0,03	0,03	5.671.777,61	11,83	8.572.331.669,58	0,07
BB	BB	BB PREV RF IMA-B TÍTULOS PÚBLICOS FI	12,85	-0,86	-0,86	5.936.488,21	12,38	8.335.200.025,45	0,07
BRAM	BRABESCO	BRABESCO FI RF IRF-M 1 TITULOS PUBLICOS	0,58	0,03	0,03	279.602,73	0,58	856.175.117,14	0,03
CEF	CEF	FI CAIXA BRASIL IMA-B 5 TÍTULOS PÚBLICOS RF LP	5,06	0,08	0,08	1.893.567,24	3,95	13.518.203.391,91	0,01
BB	BB	BB PREV RF IDKA2	4,24	0,18	0,18	4.264.200,61	8,90	9.200.599.633,08	0,05
CEF	CEF	FI CAIXA BRASIL IRF-M 1+ TITULOS PÚBLICOS RF LONGO PRAZO	9,18	-1,39	-1,39	618.743,43	1,29	2.764.051.643,34	0,02
BB	BB	BB PREV RF IMA-B 5 LP FIC FI	5,04	0,10	0,10	3.483.755,23	7,27	5.043.806.710,80	0,07
BB	BB	BB PREV RF ALOCAÇÃO ATIVA FIC FI	6,33	-0,55	-0,55	1.486.350,94	3,10	9.495.985.226,13	0,02
<b>Sub-total Artigo 7º I, Alínea b</b>			<b>4,60</b>	<b>-0,23</b>	<b>-0,23</b>	<b>23.827.699,61</b>	<b>49,71</b>		

## Artigo 7º III, Alínea a (Fundos Renda Fixa Referenciados)

Gestor	Admin.	Ativo	Volatilid. a.a. (%)	Rentab. Mês (%)	Rentab. Ano (%)	Valor (R\$)	% Carteira	PL do Fundo	% Fundo
CEF	CEF	FIC FI CAIXA NOVO BRASIL RF REFERENCIADO IMA-B LP	12,82	-0,88	-0,88	7.463.501,36	15,57	2.989.640.382,47	0,25
<b>Sub-total Artigo 7º III, Alínea a</b>			<b>12,82</b>	<b>-0,88</b>	<b>-0,88</b>	<b>7.463.501,36</b>	<b>15,57</b>		

## Artigo 7º IV, Alínea a (Fundos de Renda Fixa)

Gestor	Admin.	Ativo	Volatilid. a.a. (%)	Rentab. Mês (%)	Rentab. Ano (%)	Valor (R\$)	% Carteira	PL do Fundo	% Fundo
CEF	CEF	FIC PRATICO CP	0,01	0,06	0,01	53,93	0,00	24.172.329.034,68	0,00
BRAM	BRABESCO	BRABESCO INSTITUCIONAL FIC FI RF IMA - B	13,42	-1,02	-1,02	5.542.426,01	11,56	2.084.064.922,01	0,27
BB	BB	BB PREV RF FLUXO FIC	0,15	0,08	0,08	488.252,38	1,02	2.320.539.431,87	0,02
<b>Sub-total Artigo 7º IV, Alínea a</b>			<b>12,46</b>	<b>-0,91</b>	<b>-0,91</b>	<b>6.030.732,32</b>	<b>12,58</b>		

## EXTRATO CONSOLIDADO DE ATIVOS

Renda Fixa

7,45

-0,48

-0,48

37.321.933,29

77,86

EXTRATO CONSOLIDADO DE ATIVOS

RENDA VARIÁVEL E INVESTIMENTOS ESTRUTURADOS

22,14%

Artigo 8º II, Alínea a (Fundos de Ações )

Gestor	Admin.	Ativo	Volatilid. a.a. (%)	Rentab. Mês (%)	Rentab. Ano (%)	Valor (R\$)	% Carteira	PL do Fundo	% Fundo
BRAM	BEM	BRAPRESO FI EM ACOES MID SMALL CAPS	44,46	-2,67	-2,67	1.962.023,70	4,09	2.134.082.790,72	0,09
BB	BB	BB ACOES SETOR FINANCEIRO FIC FI	48,24	-6,60	-6,60	1.651.041,12	3,44	269.065.277,80	0,61
VINCI	CEF	FIC DE FI EM AÇÕES CAIXA VALOR DIVIDENDOS RPPS	40,22	-3,76	-3,76	3.216.109,24	6,71	968.458.637,18	0,33
<b>Sub-total Artigo 8º II, Alínea a</b>			<b>42,71</b>	<b>-4,16</b>	<b>-4,16</b>	<b>6.829.174,06</b>	<b>14,25</b>		

Artigo 8º III (Fundos Multimercados)

Gestor	Admin.	Ativo	Volatilid. a.a. (%)	Rentab. Mês (%)	Rentab. Ano (%)	Valor (R\$)	% Carteira	PL do Fundo	% Fundo
BB	BB	BB PREV MULTIMERCADO ALOCAÇÃO FI	1,74	0,49	0,49	323.564,10	0,67	76.220.647,72	0,42
CEF	CEF	CAIXA BOLSA AMERICANA FI MULTIMERCADO LP	33,60	-0,05	-0,05	3.462.789,19	7,22	729.276.922,74	0,47
<b>Sub-total Artigo 8º III</b>			<b>7,51</b>	<b>-0,01</b>	<b>-0,01</b>	<b>3.786.353,29</b>	<b>7,90</b>		

<b>Renda Variável e Investimentos Estruturados</b>			<b>30,38</b>	<b>-2,72</b>	<b>-2,72</b>	<b>10.615.527,35</b>	<b>22,14</b>		
<b>Total</b>			<b>10,15</b>	<b>-0,98</b>	<b>-0,98</b>	<b>47.937.460,64</b>	<b>100,00</b>		

EXTRATO CONSOLIDADO DE ATIVOS

Enquadramento da Carteira

Artigo	Tipo de Ativo	Valor(R\$)	% Carteira	Política de Investimentos			
				Mínimo	Objetivo	Máximo	Limite Legal
<b>Renda Fixa</b>							
Artigo 7º I, Alínea b	Fundos 100% Títulos Públicos	23.827.699,61	49,71	0,00	50,00	100,00	100,00
Artigo 7º III, Alínea a	Fundos Renda Fixa Referenciados	7.463.501,36	15,57	0,00	15,00	60,00	60,00
Artigo 7º IV, Alínea a	Fundos de Renda Fixa	6.030.732,32	12,58	0,00	10,00	40,00	40,00
	<b>Total Renda Fixa</b>	<b>37.321.933,29</b>	<b>77,86</b>				100,00
<b>Renda Variável e Investimentos Estruturados</b>							
Artigo 8º II, Alínea a	Fundos de Ações	6.829.174,06	14,25	0,00	13,00	20,00	20,00
Artigo 8º III	Fundos Multimercados	3.786.353,29	7,90	0,00	7,00	10,00	10,00
	<b>Total Renda Variável e Investimentos Estruturados</b>	<b>10.615.527,35</b>	<b>22,14</b>				30,00

**EXTRATO CONSOLIDADO DE ATIVOS**

**Rentabilidades por Artigo**

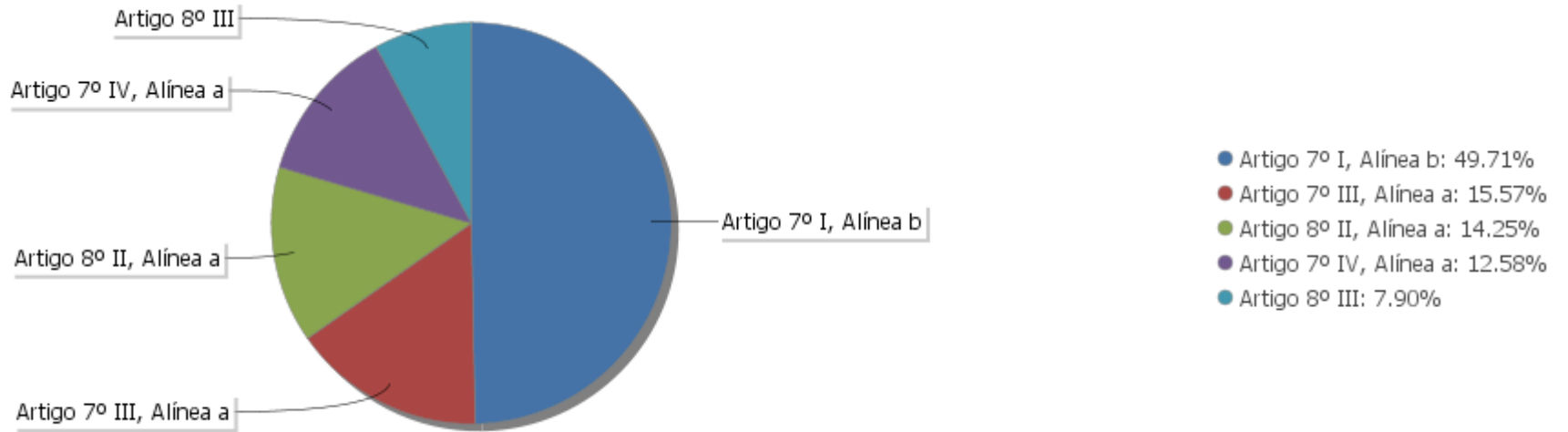
Estratégia Indexador	No Mês	No Ano	3 meses	6 meses	12 meses	No Mês(R\$)	No Ano(R\$)
Artigo 7º I, Alínea b % do CDI	-0,23 -156,62	-0,23 -156,62	3,09 664,83	2,43 258,36	5,93 234,72	-55.919,96	-55.919,96
Artigo 7º III, Alínea a % do CDI	-0,88 -589,95	-0,88 -589,95	5,95 1.282,51	2,59 275,53	4,87 193,03	-66.408,00	-66.408,00
Artigo 7º IV, Alínea a % do CDI	-0,91 -611,90	-0,91 -611,90	5,37 1.156,45	2,51 266,73	4,49 177,98	-56.682,16	-56.682,16
Artigo 8º II, Alínea a Var. IBOVESPA p.p.	-4,16 -0,84	-4,16 -0,84	18,82 -3,66	7,21 -4,60	-5,28 -6,43	-296.219,50	-296.219,50
Artigo 8º III Var. IBOVESPA p.p.	-0,01 3,31	-0,01 3,31	13,89 -8,58	12,37 0,56	14,08 12,94	-264,32	-264,32
<b>TAIÓ (Total)</b>						<b>-475.493,94</b>	<b>-475.493,94</b>

**Análise de Liquidez**

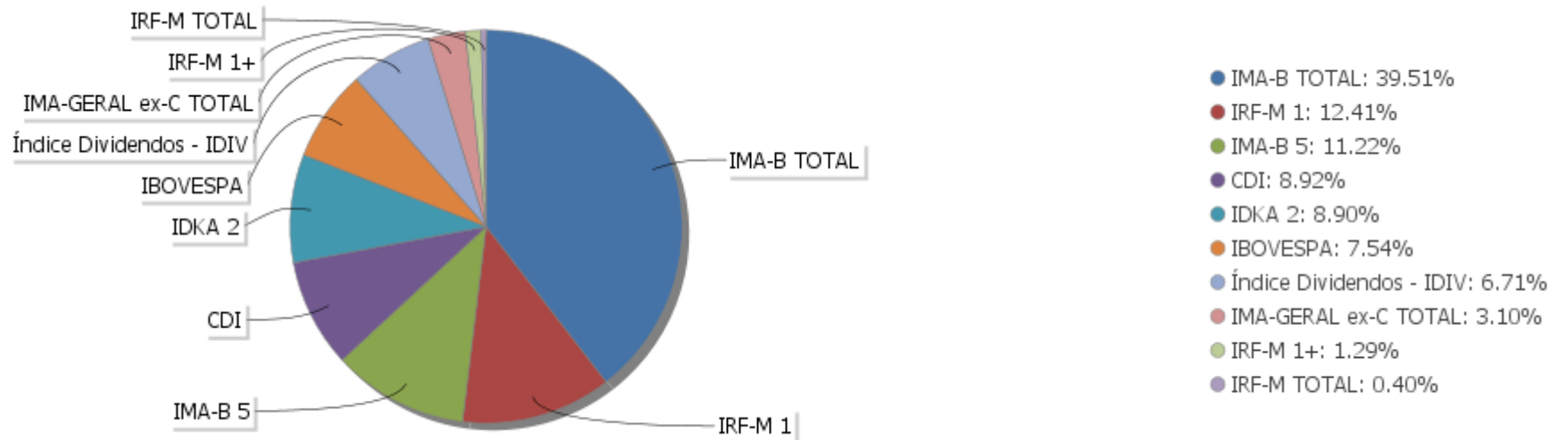
Período	Valor (R\$)	(%)	Valor Acumulado (R\$)	(%) Acum.
de 0 a 30 dias	44.721.351,40	93,29	44.721.351,40	93,29
de 31 a 365 dias	3.216.109,24	6,71	47.937.460,64	100,00
acima de 365 dias	0,00	0,00	47.937.460,64	100,00

EXTRATO CONSOLIDADO DE ATIVOS

Alocação por Artigo



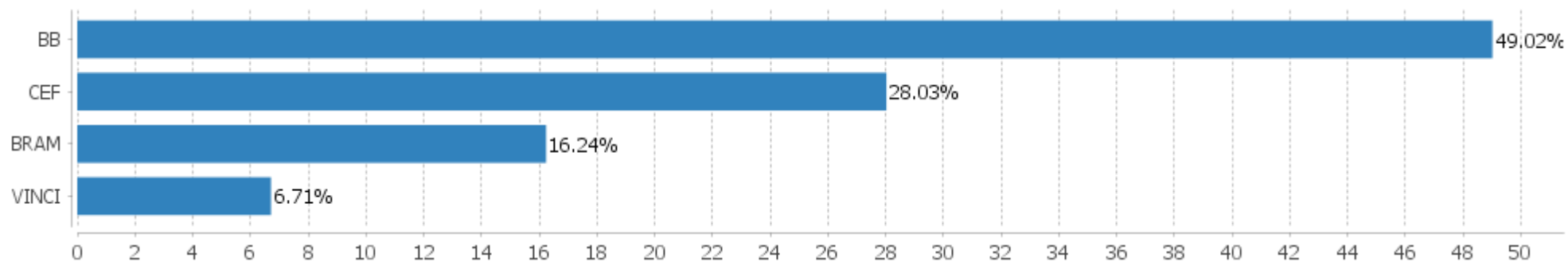
Alocação Por Estratégia





## EXTRATO CONSOLIDADO DE ATIVOS

## Alocação por Gestor



**EXTRATO CONSOLIDADO DE ATIVOS**

**Rentabilidades da Carteira versus Meta Atuarial**

Ano	Jan	Fev	Mar	Abr	Mai	Jun	Jul	Ago	Set	Out	Nov	Dez	Rent. Ano
2021	-0,98												-0,98
IPCA + 5,47%	0,67												0,67
p.p. indexador	-1,66												-1,66
2020	0,35	-0,41	-6,40	1,54	1,84	2,08	2,93	-1,25	-1,41	0,04	3,45	3,96	6,45
IPCA + 5,89%	0,71	0,66	0,57	0,14	0,07	0,74	0,89	0,72	1,12	1,34	1,35	1,86	10,65
p.p. indexador	-0,36	-1,07	-6,97	1,39	1,76	1,34	2,04	-1,97	-2,54	-1,31	2,10	2,10	-4,20
2019	1,10	0,44	0,46	0,71	1,77	2,14	1,17	0,10	1,74	1,90	-0,75	2,09	13,60
IPCA + 6,00%	0,83	0,90	1,19	1,06	0,64	0,45	0,72	0,62	0,45	0,63	0,98	1,64	10,59
p.p. indexador	0,27	-0,46	-0,74	-0,35	1,13	1,69	0,45	-0,52	1,30	1,26	-1,73	0,45	3,01
2018												0,93	0,93
IPCA + 6,00%												0,61	0,61
p.p. indexador												0,31	0,31

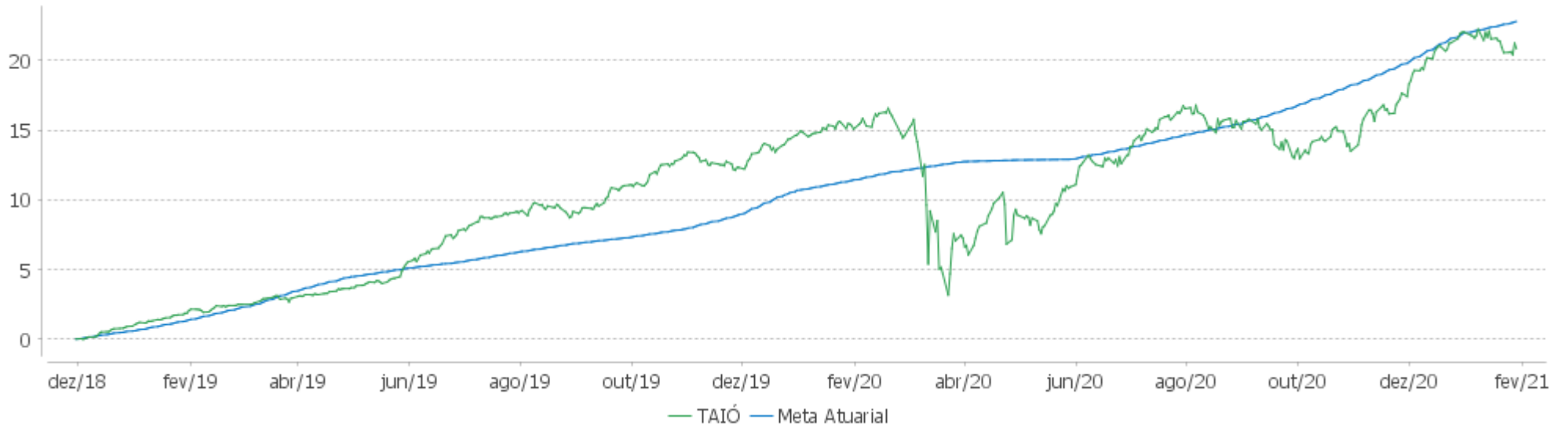
**PERFORMANCE SOBRE A META ATUARIAL**

**RELATÓRIO TRIMESTRAL**

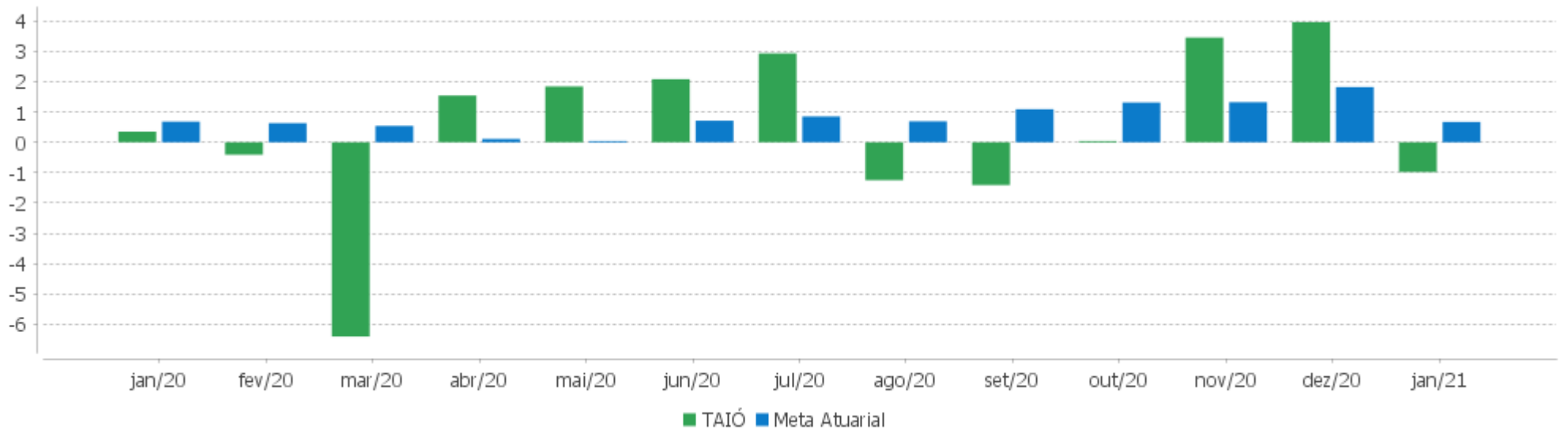
	Quantidade	Perc. (%)	Período	Carteira	Meta Atuarial	p.p. Indx.	Volatilidade Anual
Meses acima da Meta Atuarial	14	53,85	03 meses	6,49	3,93	2,56	5,01
Meses abaixo da Meta Atuarial	12	46,15	06 meses	3,70	7,27	-3,57	5,60
			12 meses	5,03	10,61	-5,58	10,15
			24 meses	18,43	22,18	-3,74	7,33
			36 meses				
Maior rentabilidade da Carteira	3,96	2020-12	Desde 30/11/2018	20,84	23,95	-3,10	7,05
Menor rentabilidade da Carteira	-6,40	2020-03					

EXTRATO CONSOLIDADO DE ATIVOS

Evolução



Rentabilidades Mensais - 12 últimos meses



## EXTRATO CONSOLIDADO DE ATIVOS

## Performance dos Fundos

Fundo Variação da Estratégia	No Mês	No Ano	3 meses	6 meses	12 meses	24 meses	36 meses
FIC FI CAIXA NOVO BRASIL RF REFERENCIADO IMA-B LP Var. IMA-B TOTAL p.p.	-0,88 -0,03	-0,88 -0,03	5,95 -0,09	2,59 -0,18	4,87 -0,35	23,40 -0,89	40,74 -1,09
FI CAIXA BRASIL IRF-M 1+ TITULOS PÚBLICOS RF LONGO PRAZO Var. IRF-M 1+ p.p.	-1,39 0,00	-1,39 0,00	2,05 -0,04	-0,70 -0,10	5,58 -0,19	19,55 -0,57	34,26 -0,81
FI CAIXA BRASIL IMA-B 5 TÍTULOS PÚBLICOS RF LP Var. IMA-B 5 p.p.	0,08 -0,02	0,08 -0,02	3,22 -0,07	3,64 -0,16	7,25 -0,30	19,86 -0,66	31,74 -0,94
BB PREV RF IDKA2 Var. IDKA 2 p.p.	0,18 0,03	0,18 0,03	3,07 -0,09	4,24 -0,05	7,69 -0,51	18,77 -1,35	30,05 -2,43
BB PREV RF ALOCAÇÃO ATIVA FIC FI Var. IMA-GERAL ex-C TOTAL p.p.	-0,55 -0,11	-0,55 -0,11	2,68 0,29	0,93 -0,03	4,00 0,14	15,84 0,48	27,67 0,72
BRADESCO FI RF IRF-M 1 TITULOS PUBLICOS Var. IRF-M 1 p.p.	0,03 -0,01	0,03 -0,01	0,55 -0,03	0,82 -0,19	3,08 -0,35	9,60 -0,67	16,95 -1,00
BB PREV RF IRF-M1 TÍTULOS PÚBLICOS FIC FI Var. IRF-M 1 p.p.	0,03 -0,01	0,03 -0,01	0,54 -0,04	0,79 -0,23	3,07 -0,36	9,59 -0,68	16,98 -0,96
BB PREV RF IMA-B 5 LP FIC FI Var. IMA-B 5 p.p.	0,10 -0,01	0,10 -0,01	3,24 -0,04	3,66 -0,15	7,29 -0,27	19,97 -0,56	31,81 -0,87
BB PREV RF IMA-B TÍTULOS PÚBLICOS FI Var. IMA-B TOTAL p.p.	-0,86 -0,01	-0,86 -0,01	6,00 -0,04	2,62 -0,16	4,95 -0,27	23,66 -0,63	40,75 -1,07
BB PREV RF IRF-M Var. IRF-M TOTAL p.p.	-0,80 0,00	-0,80 0,00	1,50 -0,01	-0,29 -0,14	4,65 -0,26	16,40 -0,55	28,76 -0,85
BRADESCO INSTITUCIONAL FIC FI RF IMA - B Var. IMA-B TOTAL p.p.	-1,02 -0,17	-1,02 -0,17	5,96 -0,08	2,45 -0,33	4,93 -0,30	23,73 -0,55	41,11 -0,71
FIC PRATICO CP % do CDI	0,01 8,52	0,01 8,52	0,04 8,46	0,06 6,65	0,13 5,04	1,04 12,28	2,27 14,77
BB PREV RF FLUXO FIC % do CDI	0,08 52,55	0,08 52,55	0,24 51,76	0,37 39,48	1,43 56,73	6,15 72,72	11,72 76,21
BB PREV MULTIMERCADO ALOCAÇÃO FI % do CDI	0,49 327,07	0,49 327,07	2,85 613,52	2,20 233,93			
CAIXA BOLSA AMERICANA FI MULTIMERCADO LP % do CDI	-0,05 -35,50	-0,05 -35,50	14,08 3.033,05	12,91 1.371,67	10,76 426,15	36,09 426,83	
BB ACOES SETOR FINANCEIRO FIC FI Var. IBOVESPA p.p.	-6,60 -3,28	-6,60 -3,28	22,37 -0,11	5,01 -6,80	-11,00 -12,15	-3,14 -21,29	15,18 -20,33
FIC DE FI EM AÇÕES CAIXA VALOR DIVIDENDOS RPPS	-3,76	-3,76	20,27	10,03	-2,32	25,54	47,60

EXTRATO CONSOLIDADO DE ATIVOS

Fundo Variação da Estratégia	No Mês	No Ano	3 meses	6 meses	12 meses	24 meses	36 meses
Var. Índice Dividendos - IDIV p.p.	1,32	1,32	1,97	1,95	2,19	4,27	3,65
<b>BRADESCO FI EM ACOES MID SMALL CAPS</b>	<b>-2,67</b>	<b>-2,67</b>	<b>14,64</b>	<b>4,51</b>	<b>-6,04</b>	<b>27,57</b>	<b>61,16</b>
Var. IBOVESPA p.p.	0,65	0,65	-7,84	-7,31	-7,19	9,42	25,65
<b>TAIÓ</b>	<b>-0,98</b>	<b>-0,98</b>	<b>6,49</b>	<b>3,70</b>	<b>5,03</b>	<b>18,43</b>	
Var. IPCA + 5,47% p.p.	-1,66	-1,66	2,63	-3,39	-5,18	-2,70	
CDI	0,15	0,15	0,46	0,94	2,53	8,46	15,37
IBOVESPA	-3,32	-3,32	22,47	11,81	1,15	18,15	35,51
INPC + 6,00%	0,73	0,73	4,18	7,97	11,79	23,62	35,65
IPCA + 6,00%	0,71	0,71	3,99	7,36	10,76	22,35	34,53

EXTRATO CONSOLIDADO DE ATIVOS

Indexadores

Indexador	No Mês	No Ano	3 meses	6 meses	12 meses	24 meses	36 meses
<b>Renda Fixa</b>							
IRF-M 1	0,04	0,04	0,58	1,02	3,43	10,27	17,95
IRF-M 1+	-1,39	-1,39	2,09	-0,60	5,77	20,12	35,07
IRF-M TOTAL	-0,80	-0,80	1,50	-0,15	4,92	16,95	29,61
IMA-B 5	0,11	0,11	3,28	3,80	7,55	20,52	32,68
IMA-B 5+	-1,69	-1,69	8,43	2,01	3,68	26,83	48,69
IMA-B TOTAL	-0,85	-0,85	6,04	2,78	5,22	24,29	41,83
IMA-C TOTAL	6,46	6,46	7,31	15,99	26,73	52,15	76,01
IMA-GERAL ex-C TOTAL	-0,44	-0,44	2,38	0,96	3,87	15,36	26,95
IMA-GERAL TOTAL	-0,24	-0,24	2,52	1,39	4,50	16,33	28,20
IDKA 2	0,15	0,15	3,16	4,28	8,20	20,12	32,49
IDKA 20	-2,81	-2,81	11,88	1,09	0,71	29,02	58,93
CDI	0,15	0,15	0,46	0,94	2,53	8,46	15,37
<b>Renda Variável</b>							
IBOVESPA	-3,32	-3,32	22,47	11,81	1,15	18,15	35,51
IBRX 100	-3,03	-3,03	22,21	12,06	1,64	20,92	39,53
IBRX 50	-2,78	-2,78	23,61	13,27	2,67	17,81	33,39
SMALL CAP	-3,43	-3,43	21,10	10,52	-4,50	38,71	57,28
IFIX	0,32	0,32	4,07	5,35	-6,43	19,49	26,00
Índice Consumo - ICON			12,91	3,78	-3,99	37,57	37,84
Índice Dividendos - IDIV	-5,08	-5,08	18,30	8,08	-4,52	21,27	43,95
<b>Indicadores Econômicos</b>							
IPCA	0,25	0,25	2,51	4,30	4,56	8,94	13,06
INPC	0,27	0,27	2,70	4,89	5,53	10,07	14,00
IGPM	2,58	2,58	6,95	18,36	25,71	35,53	44,66
SELIC	0,15	0,15	0,46	0,94	2,53	8,46	15,38
<b>Meta Atuarial</b>							

EXTRATO CONSOLIDADO DE ATIVOS

Movimentações

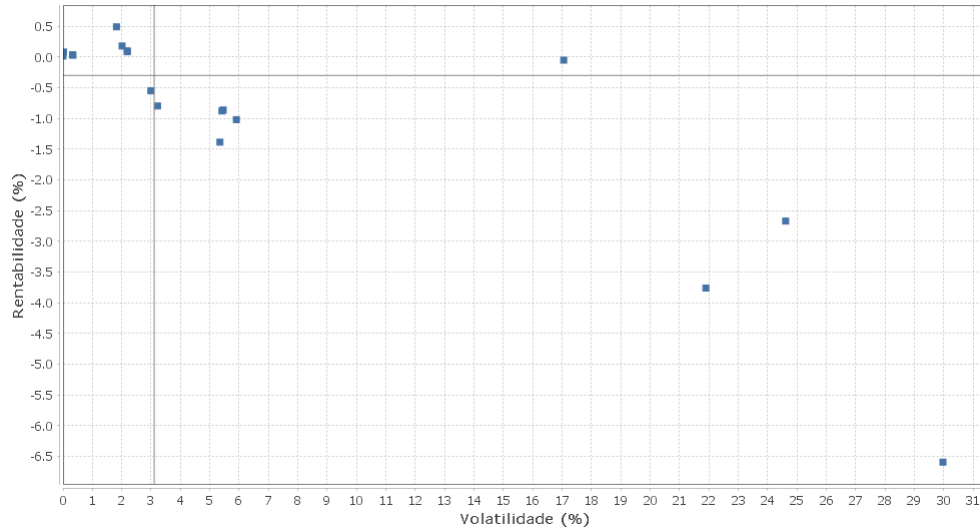
APR	Data	Ativo	Aplicação	Resgate	Quantidade	Valor Cota
244	04/01/2021	FIC PRATICO CP	126,11	0,00	21,07609900	5,9835550000
246	11/01/2021	FIC PRATICO CP	0,00	6.281,72	1.049,79795800	5,9837470000
240	15/01/2021	BB PREV RF FLUXO FIC	0,00	1.425,08	673,75435400	2,1151328980
238	19/01/2021	BB PREV RF FLUXO FIC	0,05	0,00	0,02363700	2,1152893280
241	20/01/2021	BB PREV RF FLUXO FIC	0,00	348,60	164,79176100	2,1153970150
247	25/01/2021	FIC PRATICO CP	0,00	49,00	8,18759200	5,9841270000
243	27/01/2021	BB PREV RF FLUXO FIC	248.857,61	0,00	117.620,47011700	2,1157678570
239	28/01/2021	BB PREV RF FLUXO FIC	0,00	365.128,55	172.570,91946700	2,1158173760
242	28/01/2021	BB PREV RF FLUXO FIC	0,00	21.680,24	10.246,74447100	2,1158173760
245	28/01/2021	FIC PRATICO CP	49,00	0,00	8,18817200	5,9842410000

**Total**

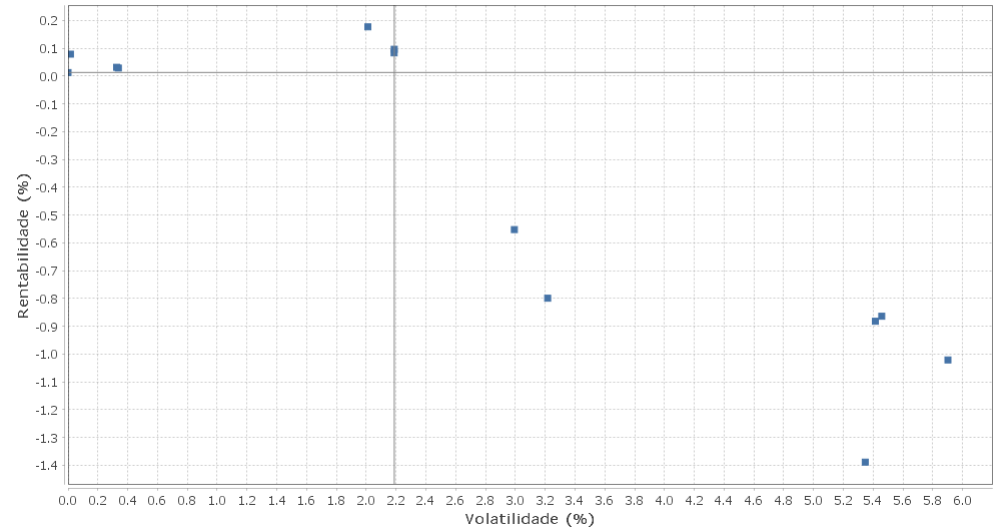
EXTRATO CONSOLIDADO DE ATIVOS

Risco - Dispersão

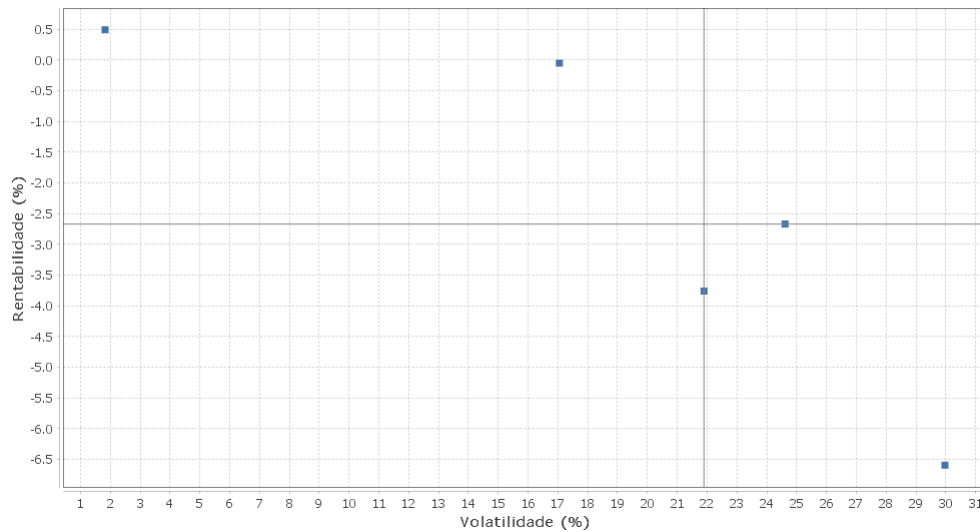
TAIÓ - No Mês



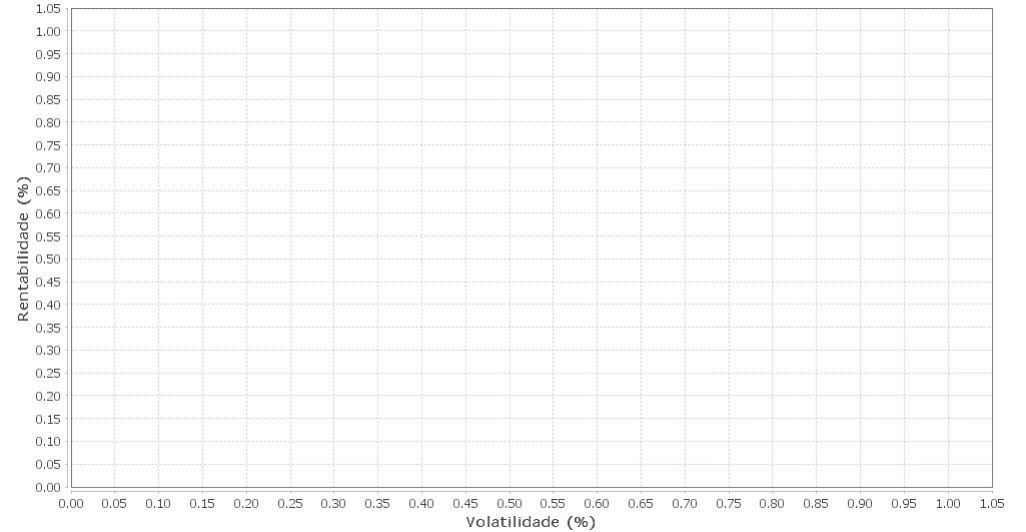
Renda Fixa - No Mês



Renda Variável e Investimentos Estruturados - No Mês



Investimentos no Exterior - No Mês





**EXTRATO CONSOLIDADO DE ATIVOS**

Horizonte: 21 dias / Nível de Confiança: 95,0%

Value-At-Risk (R\$): 1.352.586,07

Value-At-Risk: 2,82%

Ativo	Estratégia	Volatilidade	VaR	CVaR	Sharpe	Rent.	Valor(R\$)	% Carteira
FIC PRATICO CP	Artigo 7º IV, Alínea a	0,00	0,00	0,00	-605,04	0,01	53,93	0,00
BB PREV RF FLUXO FIC	Artigo 7º IV, Alínea a	0,02	0,06	0,00	-4,39	0,08	488.252,38	1,02
BB PREV RF IRF-M1 TÍTULOS PÚBLICOS FIC FI	Artigo 7º I, Alínea b	0,33	0,19	0,01	-0,36	0,03	5.671.777,61	11,83
BRADESCO FI RF IRF-M 1 TITULOS PUBLICOS	Artigo 7º I, Alínea b	0,34	0,19	0,00	-0,36	0,03	279.602,73	0,58
BB PREV MULTIMERCADO ALOCAÇÃO FI	Artigo 8º III	1,82	1,22	0,00	0,19	0,49	323.564,10	0,67
BB PREV RF IDKA2	Artigo 7º I, Alínea b	2,01	1,08	0,07	0,01	0,18	4.264.200,61	8,90
FI CAIXA BRASIL IMA-B 5 TÍTULOS PÚBLICOS RF LP	Artigo 7º I, Alínea b	2,19	1,23	0,04	-0,03	0,08	1.893.567,24	3,95
BB PREV RF IMA-B 5 LP FIC FI	Artigo 7º I, Alínea b	2,19	1,22	0,07	-0,02	0,10	3.483.755,23	7,27
BB PREV RF ALOCAÇÃO ATIVA FIC FI	Artigo 7º I, Alínea b	2,99	1,33	0,03	-0,23	-0,55	1.486.350,94	3,10
BB PREV RF IRF-M	Artigo 7º I, Alínea b	3,22	1,48	0,00	-0,29	-0,80	193.213,61	0,40
FI CAIXA BRASIL IRF-M 1+ TITULOS PÚBLICOS RF LONGO PRAZO	Artigo 7º I, Alínea b	5,35	2,39	0,02	-0,29	-1,39	618.743,43	1,29
FIC FI CAIXA NOVO BRASIL RF REFERENCIADO IMA-B LP	Artigo 7º III, Alínea a	5,41	2,56	0,31	-0,19	-0,88	7.463.501,36	15,57
BB PREV RF IMA-B TÍTULOS PÚBLICOS FI	Artigo 7º I, Alínea b	5,46	2,56	0,25	-0,19	-0,86	5.936.488,21	12,38
BRADESCO INSTITUCIONAL FIC FI RF IMA - B	Artigo 7º IV, Alínea a	5,90	2,68	0,24	-0,20	-1,02	5.542.426,01	11,56
CAIXA BOLSA AMERICANA FI MULTIMERCADO LP	Artigo 8º III	17,05	8,34	0,39	-0,01	-0,05	3.462.789,19	7,22
FIC DE FI EM AÇÕES CAIXA VALOR DIVIDENDOS RPPS	Artigo 8º II, Alínea a	21,89	9,87	0,59	-0,18	-3,76	3.216.109,24	6,71
BRADESCO FI EM ACOES MID SMALL CAPS	Artigo 8º II, Alínea a	24,61	10,39	0,36	-0,11	-2,67	1.962.023,70	4,09
BB ACOES SETOR FINANCEIRO FIC FI	Artigo 8º II, Alínea a	29,97	14,87	0,43	-0,23	-6,60	1.651.041,12	3,44