

ATA REUNIÃO COMITÊ DE INVESTIMENTOS DO TAIOPREV (26/01/2021)

Ata da reunião ordinária do Comitê de Investimentos do TAIOPREV – Instituto de Previdência Social dos Servidores Públicos do Município de Taió – SC. Vinte e seis dias do mês de janeiro do ano de dois mil e vinte um, reuniram-se os membros do Comitê de Investimentos na sala reuniões do TAIÓPREV, para realização de sua reunião mensal. Estiveram participando dessa reunião os seguintes membros do Comitê: Tayse Ariane Geremias, Indianara Seman, Orli José Machado e Vanessa Manchein. Contando com a participação via vídeo conferência pelo aplicativo Microsoft Teams, Ana Paula, Gerente de Pessoa Jurídicas do Banco Bradesco da Agência de Taió, Osnildo, Gerente do Banco Bradesco da Agência de Taió, Carolina representante da BRAM. A Diretora Presidente Indianara iniciou a reunião e expôs aos demais membros do Comitê a pauta do dia: 1. Reunião com o Banco Bradesco e BRAM 2. Avaliação de resultado da carteira de investimento. 3. Aplicação de novos Recursos; 4. Calendário de Reuniões 2021. Após a exposição da pauta, passou-se a tratar os assuntos. **1. Reunião com Bradesco e BRAM;** Indianara iniciou a reunião cumprimentando os convidados do Banco Bradesco e Bram que estavam online via Teams, após os cumprimentos cordiais e apresentação dos presentes, Carolina deu início a apresentação dos Fundos de Investimento do Banco Bradesco, Carolina reafirma o que já se vem escutando sobre os investimentos, considerando o fluxo em que o mercado está direcionado, devendo buscar o alcance da meta atuarial elevando a exposição em renda variável, Fundos multimercados e investimento no exterior. Carolina, expõe ao comitê que na visão da BRAM, a sugestão é diminuir os investimentos em CDI e olhar para o IMA-B com alocações a longo prazo, visando o alcance da meta atuarial. Após explanação de Carolina, Indianara agradece o contato do Banco, e também por disponibilizar o tempo do setor de investimentos da BRAM para passar essa explicação aos membros do comitê, trazendo informações relevantes sobre o cenário econômico auxiliando assim nas decisões de investimentos e a busca de retornos mais assertivos ao TAIÓPREV. O Banco Bradesco, coloca a sua intenção de estar participando mais assiduamente nas relações com o TAIÓPREV, se colocando à disposição para mais reuniões no decorrer do ano e frisando a importância do RPPS para o Banco. **2. Avaliação de resultado da carteira de investimento;** Indianara apresentou aos demais membros, o relatório do sistema da consultoria LDB, onde constam todas as



informações de rentabilidade, liquidez, meta atuarial e outras informações relevantes. Após análise dos relatórios, e dos rendimentos dos últimos meses, decidiu-se por manter a carteira sem alterações, não realocar os recursos já existentes; 3. **Aplicação de novos Recursos;** Indianara relembra aos membros que em dias o TAIÓPREV irá receber a parcela mensal do aporte no valor de R\$ 256.000,00 (duzentos e cinquenta e seis mil reais), e que o comitê já deverá deixar decidido sobre a destinação de investimento deste recurso. Diante das informações passadas pelo Banco Bradesco, e a abertura da conta no Banco Sicredi, realizada no final do ano de 2020, Indianara entrou em contato com o Gerente João da agência Sicredi de Taió para que o mesmo enviasse lâminas de fundos disponíveis para alocação de recurso do RPPS. Ficando definido pelos membros do comitê alocar em renda Variável ou Fundo IMA-B. 4. **Calendário de reunião 2021.** Indianara informa aos membros da necessidade de elaboração do novo calendário de reunião do comitê de investimento, sendo que as reuniões devem ser mensais, fica definido que sempre na primeira quarta feira após o dia 10 (dez) de cada mês as 08:30 min deverão se reunir os membros do comitê na sala de reunião do TAIÓPREV. Fica em anexo desta ata a tabela de cronograma de reuniões 2021. Sem mais assuntos para tratar foi dada como encerrada a reunião do comitê de investimento.


Indianara Seman


Vanessa Manchein


Tayse A. Geremias


Orli José Machado

ANEXO I

Cronograma de Reunião Comitê de Investimento - TAIÓPREV

Data	Horário	Local
26/01/2021	14:00	Sede Taióprev
17/02/2021	08:30	Sede Taióprev
17/03/2021	08:30	Sede Taióprev
14/04/2021	08:30	Sede Taióprev
12/05/2021	08:30	Sede Taióprev
16/06/2021	08:30	Sede Taióprev
14/07/2021	08:30	Sede Taióprev
11/08/2021	08:30	Sede Taióprev
15/09/2021	08:30	Sede Taióprev
13/10/2021	08:30	Sede Taióprev
17/11/2021	08:30	Sede Taióprev
15/12/2021	08:30	Sede Taióprev



Vulchi

Kayse



TAIÓ
DEZEMBRO 2020



Prezados Senhores,

Este documento tem por objetivo apresentar as principais características e informações referente a sua carteira de investimento, na intenção de auxiliá-lo na tomada de decisão e acompanhamento da mesma.

As informações contidas neste documento se destinam somente à orientação de caráter geral e fornecimento de informações sobre o plano de interesse. Nossos estudos são baseados em informações disponíveis ao público, consideradas confiáveis na data de publicação. Dado que as opiniões nascem de julgamentos e estimativas, estão sujeitas a mudanças. Nossos relatórios não representam oferta de negociação de valores mobiliários ou outros instrumentos financeiros.

Informações adicionais sobre quaisquer empresas, valores mobiliários ou outros instrumentos financeiros podem ser obtidas mediante solicitação.

O presente relatório apresenta todas as informações e índices disponíveis até o dia 13/01/2021.

Não é permitido a divulgação e a utilização deste e de seu respectivo conteúdo por pessoas não autorizadas pela LDB CONSULTORIA FINANCEIRA.

Permanecemos à disposição para quaisquer esclarecimentos que se fizerem necessários e muito obrigado.

Equipe LDB Empresas

Walter Taysse

Luci

Fundo		% do CDB		CDB		% do CDB		% do CDB		% do CDB	
Valor	%	Valor	%	Valor	%	Valor	%	Valor	%	Valor	%
100.00	100.00	100.00	100.00	100.00	100.00	100.00	100.00	100.00	100.00	100.00	100.00
48.508.000,00	48.508.000,00	48.508.000,00	48.508.000,00	48.508.000,00	48.508.000,00	48.508.000,00	48.508.000,00	48.508.000,00	48.508.000,00	48.508.000,00	48.508.000,00

EXTRATO CONSOLIDADO DE ATIVOS
Data Encerramento: 31/12/2020

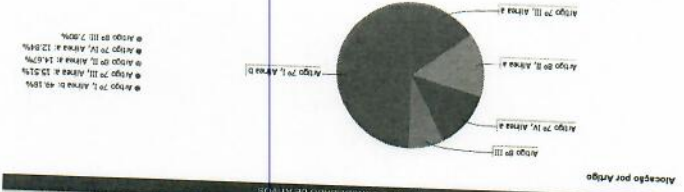
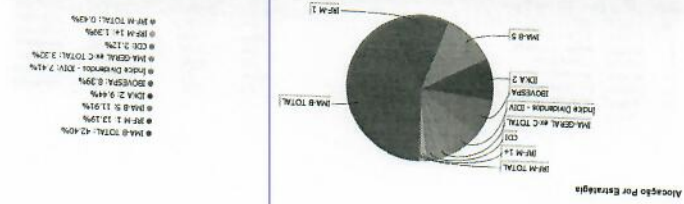


Fundo		% do CDB		CDB		% do CDB		% do CDB		% do CDB	
Valor	%	Valor	%	Valor	%	Valor	%	Valor	%	Valor	%
100.00	100.00	100.00	100.00	100.00	100.00	100.00	100.00	100.00	100.00	100.00	100.00
48.508.000,00	48.508.000,00	48.508.000,00	48.508.000,00	48.508.000,00	48.508.000,00	48.508.000,00	48.508.000,00	48.508.000,00	48.508.000,00	48.508.000,00	48.508.000,00

EXTRATO CONSOLIDADO DE ATIVOS
Data Encerramento: 31/12/2020



Handwritten signatures and notes:
Tays
Wesley
[Signature]
[Signature]



EXTRATO CONSOLIDADO DE ATIVOS
Data Encerramento: 31/12/2020



Nome Ativo	Valor	%	Valor	%	Valor	%	Valor	%	Valor	%	Valor	%
MA-B TOTAL	42.40	42.40	42.40	42.40	42.40	42.40	42.40	42.40	42.40	42.40	42.40	42.40
MA-B 1	12.20	12.20	12.20	12.20	12.20	12.20	12.20	12.20	12.20	12.20	12.20	12.20
MA-B 2	6.40	6.40	6.40	6.40	6.40	6.40	6.40	6.40	6.40	6.40	6.40	6.40
MA-B 3	11.91	11.91	11.91	11.91	11.91	11.91	11.91	11.91	11.91	11.91	11.91	11.91
MA-B 4	8.29	8.29	8.29	8.29	8.29	8.29	8.29	8.29	8.29	8.29	8.29	8.29
MA-B 5	2.41	2.41	2.41	2.41	2.41	2.41	2.41	2.41	2.41	2.41	2.41	2.41
MA-B 6	3.20	3.20	3.20	3.20	3.20	3.20	3.20	3.20	3.20	3.20	3.20	3.20
MA-B 7	2.41	2.41	2.41	2.41	2.41	2.41	2.41	2.41	2.41	2.41	2.41	2.41
MA-B 8	1.20	1.20	1.20	1.20	1.20	1.20	1.20	1.20	1.20	1.20	1.20	1.20
MA-B 9	1.20	1.20	1.20	1.20	1.20	1.20	1.20	1.20	1.20	1.20	1.20	1.20
MA-B 10	0.40	0.40	0.40	0.40	0.40	0.40	0.40	0.40	0.40	0.40	0.40	0.40

EXTRATO CONSOLIDADO DE ATIVOS
Data Encerramento: 31/12/2020




EXTRATO CONSOLIDADO DE ATIVOS

Performance dos Fundos

Fundo	No Mês	No Ano	3 meses	6 meses	12 meses	24 meses	36 meses
Variação da Estratégia							
FI CAIXA BRASIL RIFAM 1+ TÍTULOS PÚBLICOS RF LONGO PRAZO	3,04	8,22	2,90	2,21	8,22	23,25	28,41
Var. RIFAM 1 p.p.	-0,01	-0,24	0,01	-0,08	-0,24	-0,05	-0,02
FI CAIXA BRASIL IMA-B 5 TÍTULOS PÚBLICOS RF LP	1,82	7,75	3,22	4,97	7,75	21,80	33,26
Var. IMA-B 5 p.p.	-0,01	-0,29	-0,00	-0,35	-0,20	-0,05	-0,06
BB PREV RF IMA2	1,93	7,62	3,22	4,69	7,52	20,01	31,07
Var. IMA2 p.p.	-0,21	-0,70	0,18	-0,21	-0,70	-1,46	-2,24
BB PREV RF ALOCAÇÃO ATIVA FIC FI	2,38	5,99	1,17	3,18	2,89	16,83	20,59
Var. IMA-GERAL MÚLTIPLA P.P.	0,25	0,24	0,34	0,19	0,24	0,74	0,84
BRADESCO FI RF RIFAM 1 TÍTULOS PÚBLICOS	0,33	3,48	0,87	1,01	3,48	10,19	17,59
Var. RIFAM 1 p.p.	0,02	-0,26	-0,03	-0,23	-0,30	-0,08	-1,01
BB PREV RF RIFAM 1 TÍTULOS PÚBLICOS FIC FI	0,31	3,47	0,63	0,89	3,47	10,19	17,63
Var. RIFAM 1 p.p.	0,00	-0,37	0,08	-0,22	-0,37	-0,07	-0,90
BB PREV RF IMA-B 5 LP FIC FI	1,81	7,78	3,24	4,96	7,78	21,87	33,42
Var. IMA-B 5 p.p.	-0,02	-0,26	-0,05	-0,16	-0,05	-0,08	-0,08
BB PREV RF IMA-B TÍTULOS PÚBLICOS FI	4,84	6,14	7,13	6,55	6,14	30,17	46,78
Var. IMA-B TOTAL p.p.	-0,02	-0,27	-0,06	-0,18	-0,27	-0,06	-1,12
BB PREV RF RIFAM	1,06	6,42	1,99	1,64	6,42	18,84	31,47
Var. RIFAM TOTAL p.p.	0,01	-0,30	0,00	-0,11	-0,30	-0,10	-0,33
FIC FI CAIXA NOVO BRASIL RF REFERENCIADO IMA-B LP	4,85	6,05	7,10	6,05	6,05	28,87	46,68
Var. IMA-B TOTAL p.p.	0,00	-0,36	-0,07	-0,15	-0,36	-0,03	-1,21
BRADESCO INSTITUCIONAL FIC FI RIF IMA-B	4,84	6,30	7,16	6,34	6,30	30,80	47,40
Var. IMA-B TOTAL p.p.	0,08	-0,10	-0,02	-0,07	-0,10	-0,23	-0,31
FIC PRATICO CP	0,01	0,15	0,04	0,00	0,15	1,13	2,41
% de CDI	4,40	5,38	6,12	6,01	5,38	12,72	16,16
BB PREV RF FLUAT FIC	0,10	1,44	0,22	0,08	1,44	6,64	10,17
% de CDI	62,57	59,56	46,14	49,01	59,56	73,64	76,68
FIC DE FI EM AÇÕES CAIXA VALOR DIVIDENDOS RPPS	12,22	-8,47	30,76	22,64	-8,47	17,59	46,55
Var. IMA-Dividendos - DIV p.p.	2,92	-11,28	4,94	-2,96	-11,28	-17,03	-9,23
BB DE FI EM AÇÕES MIO SMALL CAPS	8,37	3,05	15,03	22,84	3,05	46,40	65,37
Var. IMA-Dividendos p.p.	0,42	4,05	0,42	0,63	0,88	1,54	10,59
BRADESCO FI EM AÇÕES MIO SMALL CAPS	8,81	1,80	14,88	16,21	1,80	41,74	78,16
Var. IMA-Dividendos p.p.	-0,09	4,81	-10,82	8,00	4,81	6,32	19,42
BB PREV MULTIMERCADO ALOCAÇÃO FI	1,42	3,91	1,96	2,40			

EXTRATO CONSOLIDADO DE ATIVOS

Alocação por Gestor



EXTRATO CONSOLIDADO DE ATIVOS

Rentabilidades da Carteira versus Meta Atuarial

Ano	Jan	Fev	Mar	Abr	Mai	Jun	Jul	Ago	Set	Out	Nov	Dez	Rent. Anual
2020													
ICPA + 6%	0,20	-0,41	-0,40	1,54	1,84	2,99	2,85	-1,26	-1,41	0,04	3,42	3,96	6,45
p.p. Referencial	0,71	0,96	0,07	0,14	8,07	0,74	0,80	0,72	1,12	1,34	1,26	1,96	10,05
2019													
ICPA + 6%	0,83	0,80	0,46	0,71	1,77	2,14	1,17	0,10	1,74	1,80	0,78	2,09	13,60
p.p. Referencial	0,27	-0,48	-0,74	-0,35	1,17	0,69	0,45	-0,82	1,30	1,26	1,71	0,45	2,61
2018													
ICPA + 6%													0,83
p.p. Referencial													0,81

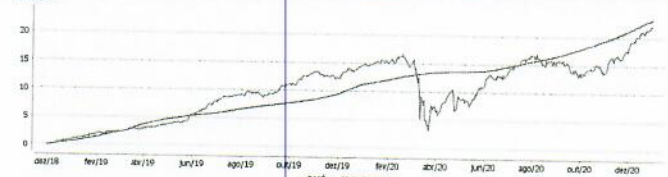
PERFORMANCE SOBRE A META ATUARIAL

RELATÓRIO TRIMESTRAL


Meses acima da Meta Atuarial	Quantidade	Porc. (%)	Período	Carteira	Meta Atuarial	p.p. Ind.	Volatilidade Atuarial
Meses abaixo da Meta Atuarial	11	44,00	05 meses	7,80	7,40	0,21	5,33
Menor rentabilidade da Carteira	3,88	2020-12	36 meses	25,92	22,37	-1,44	7,24
Menor rentabilidade da Carteira	-4,40	2020-03	Desde 30/11/2018	22,04	28,12	-1,67	7,11

EXTRATO CONSOLIDADO DE ATIVOS

Evolução



Rentabilidades Mensais - 12 últimos meses



Ubaldo Jayse

[Handwritten signature]