



**LDB**  
EMPRESAS

**TAIÓ**  
OUTUBRO 2020



Prezados Senhores,

Este documento tem por objetivo apresentar as principais características e informações referente a sua carteira de investimentos, na intenção de ajudá-lo na tomada de decisão e acompanhamento da mesma.

As informações contidas neste documento se destinam somente à orientação de caráter geral e fornecimento de informações sobre o tema de interesse. Nossos estudos são baseados em informações disponíveis ao público, consideradas confiáveis na data de publicação. Dado que as opiniões nascem de julgamentos e estimativas, estão sujeitas a mudanças. Nossos relatórios não representam oferta de negociação de valores mobiliários ou outros instrumentos financeiros.

Informações adicionais sobre quaisquer empresas, valores mobiliários ou outros instrumentos financeiros podem ser obtidas mediante solicitação.

O presente relatório apresenta todas as informações e índices disponíveis até o dia 04.01.2021.

Não é permitido a divulgação e a utilização deste e de seu respectivo conteúdo por pessoas não autorizadas pela LDB CONSULTORIA FINANCEIRA.

Permanecemos à disposição para quaisquer esclarecimentos que se fizerem necessários e muito obrigado,

Equipe LDB Empresas.

## EXTRATO CONSOLIDADO DE ATIVOS

## Posição de Ativos e Enquadramento

## RENDA FIXA

80,81%

## Artigo 7º I, Alínea b (Fundos 100% Títulos Públicos)

Gestor	Admin.	Ativo	Volatilid. a.a. (%)	Rentab. Mês (%)	Rentab. Ano (%)	Valor (R\$)	% Carteira	PL do Fundo	% Fundo
BB	BB	BB PREV RF IRF-M	6,05	-0,31	3,99	190.365,62	0,43	4.799.950.020,87	0,00
BB	BB	BB PREV RF IRF-M1 TÍTULOS PÚBLICOS FIC FI	0,56	0,11	2,94	5.821.939,42	13,08	7.887.722.403,08	0,07
BB	BB	BB PREV RF IMA-B TÍTULOS PÚBLICOS FI	12,77	0,20	-0,73	5.600.366,03	12,58	5.529.359.748,67	0,10
BRAM	BRASESCO	BRASESCO FI RF IRF-M 1 TITULOS PUBLICOS	0,57	0,15	2,94	278.068,46	0,62	813.096.025,00	0,03
CEF	CEF	FI CAIXA BRASIL IMA-B 5 TÍTULOS PÚBLICOS RF LP	5,03	0,18	4,48	1.834.550,93	4,12	18.309.382.329,52	0,01
BB	BB	BB PREV RF IDKA2	4,19	0,33	4,89	4.137.260,46	9,29	7.253.634.171,13	0,06
CEF	CEF	FI CAIXA BRASIL IRF-M 1+ TITULOS PÚBLICOS RF LONGO PRAZO	8,97	-0,56	4,57	606.329,64	1,36	3.143.067.959,97	0,02
BB	BB	BB PREV RF IMA-B 5 LP FIC FI	5,00	0,19	4,50	3.073.975,73	6,91	4.413.688.996,03	0,07
BB	BB	BB PREV RF ALOCAÇÃO ATIVA FIC FI	6,26	-0,07	1,78	1.447.600,65	3,25	9.938.464.189,22	0,01
<b>Sub-total Artigo 7º I, Alínea b</b>			<b>4,50</b>	<b>0,15</b>	<b>3,30</b>	<b>22.990.456,94</b>	<b>51,65</b>		

## Artigo 7º III, Alínea a (Fundos Renda Fixa Referenciados)

Gestor	Admin.	Ativo	Volatilid. a.a. (%)	Rentab. Mês (%)	Rentab. Ano (%)	Valor (R\$)	% Carteira	PL do Fundo	% Fundo
CEF	CEF	FIC FI CAIXA NOVO BRASIL RF REFERENCIADO IMA-B LP	12,75	0,20	-0,79	7.248.928,54	16,29	2.817.438.384,20	0,26
<b>Sub-total Artigo 7º III, Alínea a</b>			<b>12,75</b>	<b>0,20</b>	<b>-0,79</b>	<b>7.248.928,54</b>	<b>16,29</b>		

## Artigo 7º IV, Alínea a (Fundos de Renda Fixa)

Gestor	Admin.	Ativo	Volatilid. a.a. (%)	Rentab. Mês (%)	Rentab. Ano (%)	Valor (R\$)	% Carteira	PL do Fundo	% Fundo
CEF	CEF	FIC PRATICO CP	0,02	-0,00	0,00	0,00	0,00	24.239.367.928,18	0,00
BRAM	BRASESCO	BRASESCO INSTITUCIONAL FIC FI RF IMA - B	13,34	0,10	-0,70	5.230.667,50	11,75	1.945.147.907,08	0,27
BB	BB	BB PREV RF FLUXO FIC	0,16	0,06	1,48	501.202,42	1,13	1.611.170.285,08	0,03
<b>Sub-total Artigo 7º IV, Alínea a</b>			<b>12,40</b>	<b>0,12</b>	<b>-0,56</b>	<b>5.731.869,92</b>	<b>12,88</b>		

## EXTRATO CONSOLIDADO DE ATIVOS

Renda Fixa

7,37

0,15

1,80

35.971.255,40

80,81

EXTRATO CONSOLIDADO DE ATIVOS

RENDA VARIÁVEL E INVESTIMENTOS ESTRUTURADOS

19,19%

Artigo 8º II, Alínea a (Fundos de Ações )

Gestor	Admin.	Ativo	Volatilid. a.a. (%)	Rentab. Mês (%)	Rentab. Ano (%)	Valor (R\$)	% Carteira	PL do Fundo	% Fundo
BRAM	BEM	BRADESCO FI EM ACOES MID SMALL CAPS	43,96	-2,46	-16,71	1.711.484,12	3,84	1.939.742.217,75	0,09
BB	BB	BB ACOES SETOR FINANCEIRO FIC FI	47,03	-0,20	-30,13	1.120.155,31	2,52	225.738.467,05	0,50
VINCI	CEF	FIC DE FI EM AÇÕES CAIXA VALOR DIVIDENDOS RPPS	39,50	0,05	-17,54	2.674.128,84	6,01	793.160.820,76	0,34
CEF	CEF	FI EM AÇÕES CAIXA IBRX ATIVO	44,78	5,13	16,86	0,00	0,00	122.607.567,76	0,00
<b>Sub-total Artigo 8º II, Alínea a</b>			<b>42,09</b>	<b>-0,82</b>	<b>-20,34</b>	<b>5.505.768,27</b>	<b>12,37</b>		

Artigo 8º III (Fundos Multimercados)

Gestor	Admin.	Ativo	Volatilid. a.a. (%)	Rentab. Mês (%)	Rentab. Ano (%)	Valor (R\$)	% Carteira	PL do Fundo	% Fundo
CEF	CEF	FIC CAIXA CAP PROT BOLSA DE VALORES MULTIMERCADO	0,90	-0,24	1,17	0,00	0,00		
CEF	CEF	CAIXA BOLSA AMERICANA FI MULTIMERCADO LP	32,95	-0,67	-0,67	3.035.461,65	6,82	516.556.486,90	0,59
<b>Sub-total Artigo 8º III</b>			<b>1,12</b>	<b>-0,92</b>	<b>0,49</b>	<b>3.035.461,65</b>	<b>6,82</b>		

<b>Renda Variável e Investimentos Estruturados</b>			<b>29,58</b>	<b>-1,03</b>	<b>-15,32</b>	<b>8.541.229,92</b>	<b>19,19</b>		
<b>Total</b>			<b>9,90</b>	<b>0,04</b>	<b>-1,02</b>	<b>44.512.485,32</b>	<b>100,00</b>		

EXTRATO CONSOLIDADO DE ATIVOS

Enquadramento da Carteira

Artigo	Tipo de Ativo	Valor(R\$)	% Carteira	Política de Investimentos			
				Mínimo	Objetivo	Máximo	Limite Legal
<b>Renda Fixa</b>							
Artigo 7º I, Alínea b	Fundos 100% Títulos Públicos	22.990.456,94	51,65	0,00	50,00	100,00	100,00
Artigo 7º III, Alínea a	Fundos Renda Fixa Referenciados	7.248.928,54	16,29	0,00	15,00	60,00	60,00
Artigo 7º IV, Alínea a	Fundos de Renda Fixa	5.731.869,92	12,88	0,00	10,00	40,00	40,00
	<b>Total Renda Fixa</b>	<b>35.971.255,40</b>	<b>80,81</b>				
<b>Renda Variável e Investimentos Estruturados</b>							
Artigo 8º II, Alínea a	Fundos de Ações	5.505.768,27	12,37	0,00	5,00	20,00	20,00
Artigo 8º III	Fundos Multimercados	3.035.461,65	6,82	0,00	4,00	10,00	10,00
	<b>Total Renda Variável e Investimentos Estruturados</b>	<b>8.541.229,92</b>	<b>19,19</b>				

EXTRATO CONSOLIDADO DE ATIVOS

Rentabilidades por Artigo

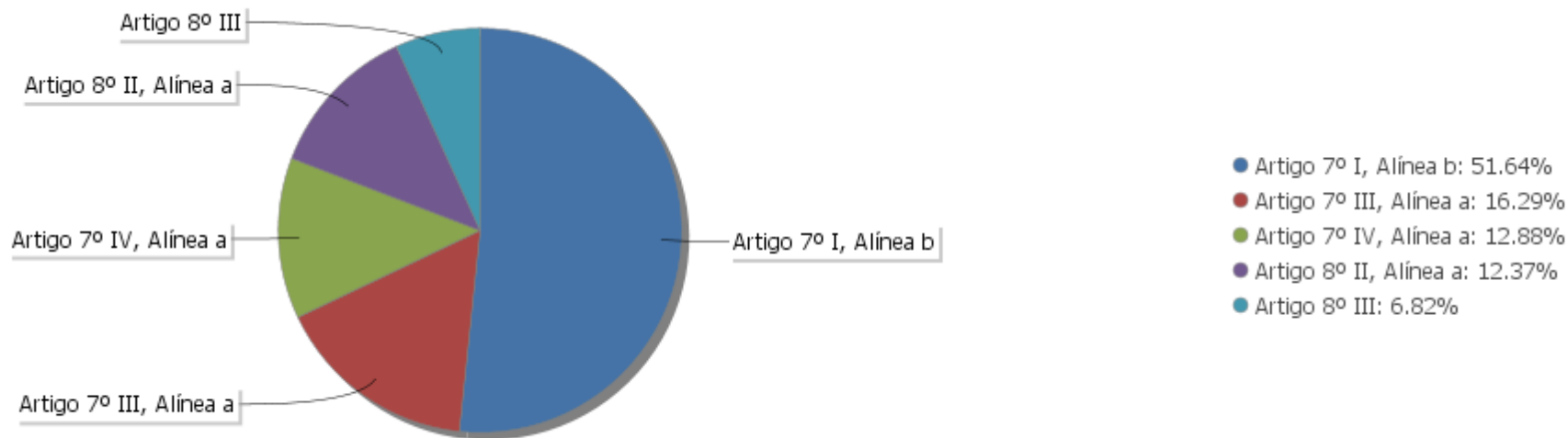
Estratégia Indexador	No Mês	No Ano	3 meses	6 meses	12 meses	No Mês(R\$)	No Ano(R\$)
Artigo 7º I, Alínea b % do CDI	0,15 98,54	3,30 135,33	-0,64 -133,84	2,80 250,04	3,92 122,19	35.507,65	721.787,68
Artigo 7º III, Alínea a % do CDI	0,20 124,50	-0,79 -32,45	-3,17 -668,25	4,66 415,96	-1,37 -42,81	14.139,22	-67.066,30
Artigo 7º IV, Alínea a % do CDI	0,12 75,31	-0,56 -23,01	-2,71 -571,51	4,88 435,22	-0,96 -29,88	5.479,31	-29.180,59
Artigo 8º II, Alínea a Var. IBOVESPA p.p.	-0,82 -0,14	-20,34 -1,58	-9,76 -1,06	12,91 -3,80	-12,75 -0,38	-17.837,50	-1.076.416,60
Artigo 8º III Var. IBOVESPA p.p.	-0,92 -0,23	0,49 19,25	-1,34 7,37	-0,91 -17,61	1,67 14,05	-24.836,18	-324,66
<b>TAIÓ (Total)</b>						<b>12.452,50</b>	<b>-451.200,47</b>

Análise de Liquidez

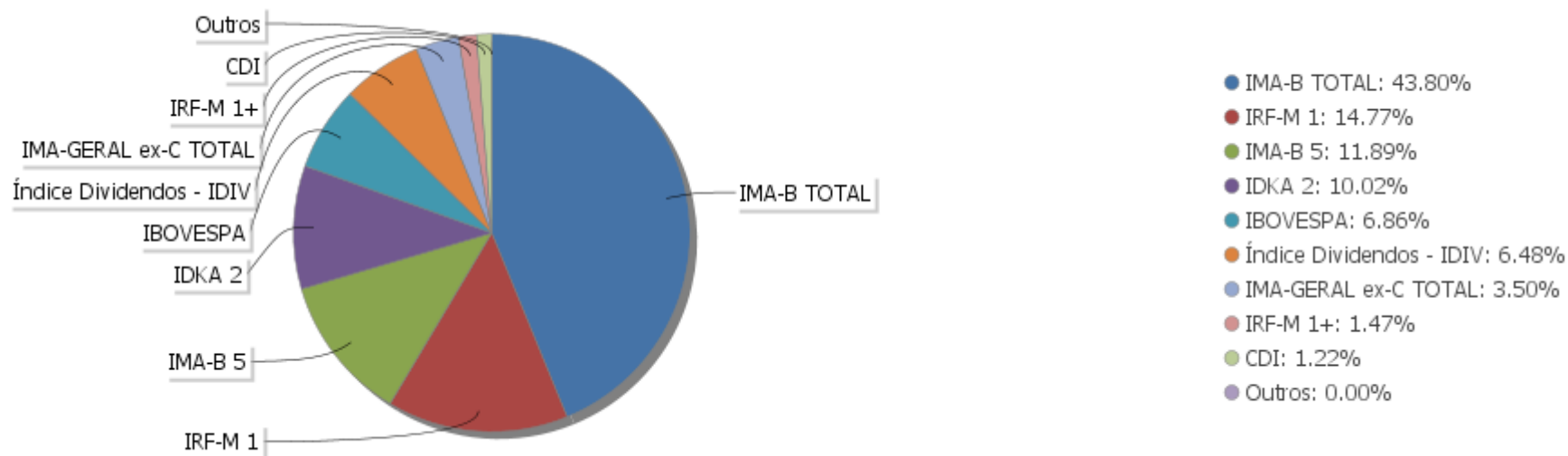
Período	Valor (R\$)	(%)	Valor Acumulado (R\$)	(%) Acum.
de 0 a 30 dias	41.838.356,48	93,99	41.838.356,48	93,99
de 31 a 364 dias	2.674.128,84	6,01	44.512.485,32	100,00
acima de 365 dias	0,00	0,00	44.512.485,32	100,00

EXTRATO CONSOLIDADO DE ATIVOS

Alocação por Artigo



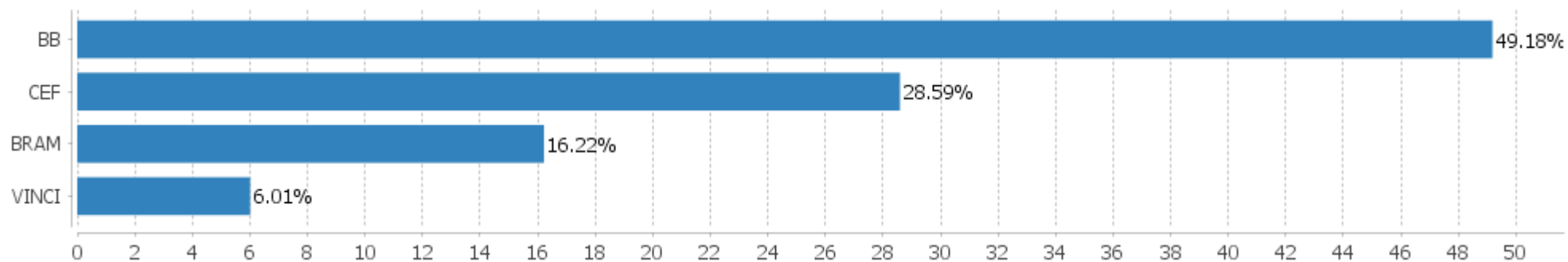
Alocação Por Estratégia





## EXTRATO CONSOLIDADO DE ATIVOS

## Alocação por Gestor



**EXTRATO CONSOLIDADO DE ATIVOS**

**Rentabilidades da Carteira versus Meta Atuarial**

Ano	Jan	Fev	Mar	Abr	Mai	Jun	Jul	Ago	Set	Out	Nov	Dez	Rent. Ano
2020	0,35	-0,41	-6,40	1,54	1,84	2,08	2,93	-1,25	-1,41	0,04			-1,02
IPCA + 5,89%	0,71	0,66	0,57	0,14	0,07	0,74	0,89	0,72	1,12	1,34			7,18
p.p. indexador	-0,36	-1,07	-6,97	1,39	1,76	1,34	2,04	-1,97	-2,54	-1,31			-8,21
2019	1,10	0,44	0,46	0,71	1,77	2,14	1,17	0,10	1,74	1,90	-0,75	2,09	13,60
IPCA + 6%	0,83	0,90	1,19	1,06	0,64	0,45	0,72	0,62	0,45	0,63	0,98	1,64	10,59
p.p. indexador	0,27	-0,46	-0,74	-0,35	1,13	1,69	0,45	-0,52	1,30	1,26	-1,73	0,45	3,01
2018													0,93
IPCA + 6%													0,61
p.p. indexador													0,31

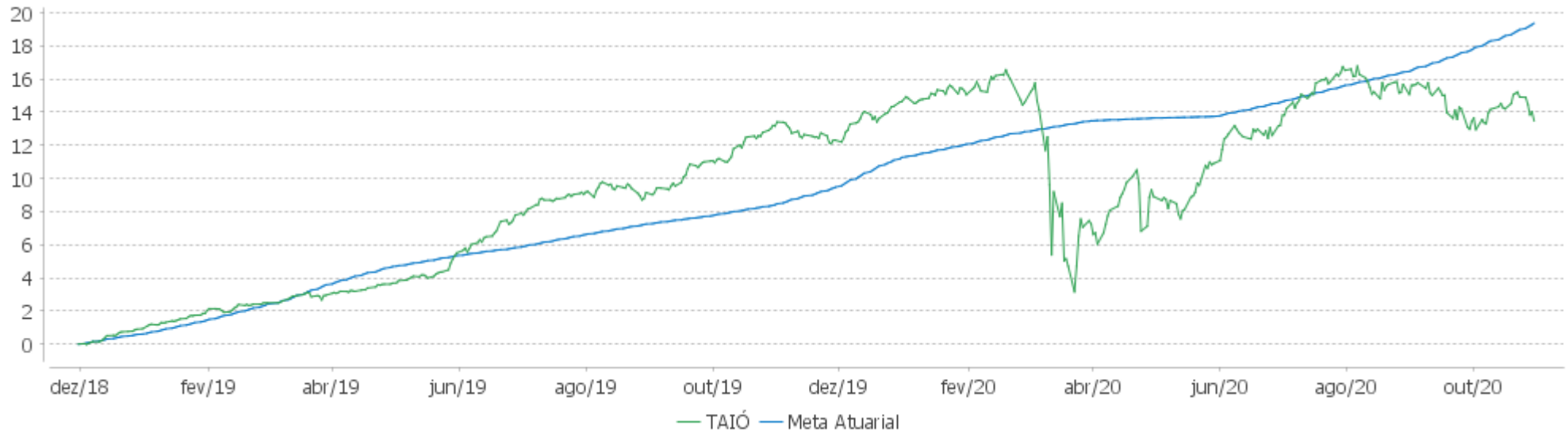
**PERFORMANCE SOBRE A META ATUARIAL**

**RELATÓRIO TRIMESTRAL**

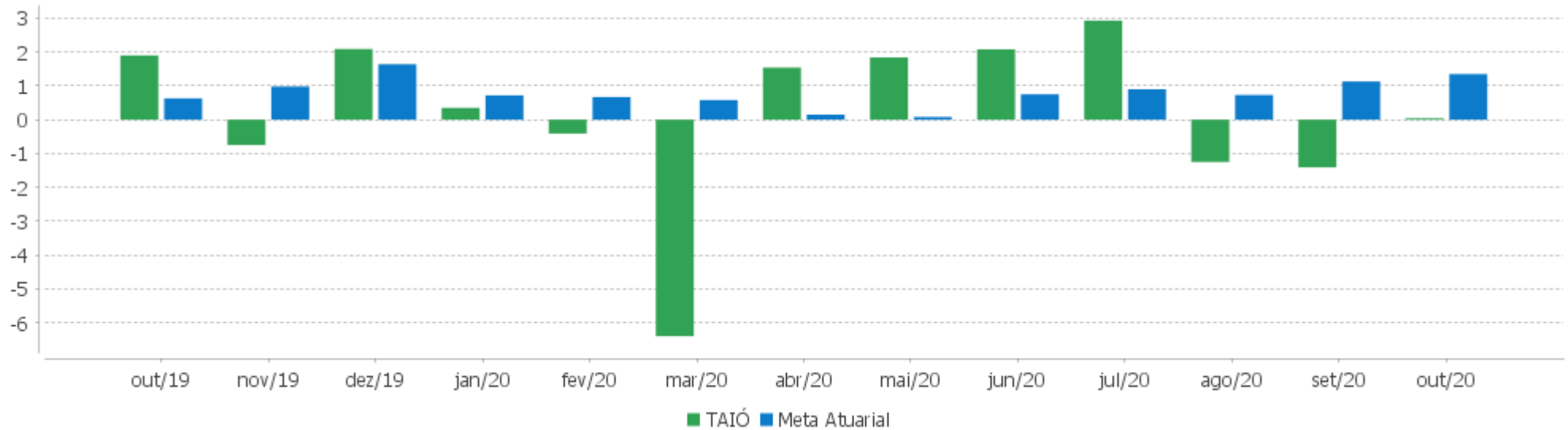
	Quantidade	Perc. (%)	Período	Carteira	Meta Atuarial	p.p. Indx.	Volatilidade Anual
Meses acima da Meta Atuarial	12	52,17	03 meses	-2,61	3,22	-5,83	5,95
Meses abaixo da Meta Atuarial	11	47,83	06 meses	4,20	4,98	-0,78	5,68
			12 meses	0,29	10,01	-9,72	9,90
			24 meses				
			36 meses				
Maior rentabilidade da Carteira	2,93	2020-07					
Menor rentabilidade da Carteira	-6,40	2020-03	Desde 30/11/2018	13,48	19,26	-5,78	7,26

EXTRATO CONSOLIDADO DE ATIVOS

Evolução



Rentabilidades Mensais - 12 últimos meses



## EXTRATO CONSOLIDADO DE ATIVOS

## Performance dos Fundos

Fundo Variação da Estratégia	No Mês	No Ano	3 meses	6 meses	12 meses	24 meses	36 meses
FI CAIXA BRASIL IRF-M 1+ TÍTULOS PÚBLICOS RF LONGO PRAZO Var. IRF-M 1+ p.p.	-0,56 0,05	4,57 -0,19	-2,69 -0,06	1,65 -0,09	4,41 -0,22	22,74 -0,67	35,49 -0,71
FI CAIXA BRASIL IMA-B 5 TÍTULOS PÚBLICOS RF LP Var. IMA-B 5 p.p.	0,18 -0,02	4,48 -0,24	0,41 -0,09	4,66 -0,15	5,38 -0,33	19,69 -0,58	30,54 -0,92
BB PREV RF IDKA2 Var. IDKA 2 p.p.	0,33 0,29	4,89 -0,56	1,13 0,04	5,25 0,40	6,32 -0,41	18,19 -1,41	28,86 -2,40
BB PREV RF ALOCAÇÃO ATIVA FIC FI Var. IMA-GERAL ex-C TOTAL p.p.	-0,07 -0,07	1,78 -0,17	-1,70 -0,31	2,07 -0,07	1,80 -0,37	17,32 0,22	27,46 0,26
BRADERCO FI RF IRF-M 1 TÍTULOS PUBLICOS Var. IRF-M 1 p.p.	0,15 -0,02	2,94 -0,35	0,27 -0,16	1,15 -0,23	3,67 -0,40	10,78 -0,71	18,35 -1,02
BB PREV RF IRF-M1 TÍTULOS PÚBLICOS FIC FI Var. IRF-M 1 p.p.	0,11 -0,05	2,94 -0,34	0,24 -0,19	1,13 -0,25	3,67 -0,39	10,79 -0,70	18,38 -0,98
BB PREV RF IMA-B 5 LP FIC FI Var. IMA-B 5 p.p.	0,19 -0,01	4,50 -0,22	0,40 -0,10	4,62 -0,19	5,42 -0,29	19,71 -0,56	30,59 -0,88
BB PREV RF IRF-M Var. IRF-M TOTAL p.p.	-0,31 0,01	3,99 -0,28	-1,76 -0,13	1,49 -0,15	4,12 -0,31	19,16 -0,62	30,15 -0,92
BB PREV RF IMA-B TÍTULOS PÚBLICOS FI Var. IMA-B TOTAL p.p.	0,20 -0,02	-0,73 -0,23	-3,19 -0,11	4,62 -0,19	-1,29 -0,28	24,83 -0,64	37,31 -1,07
FIC FI CAIXA NOVO BRASIL RF REFERENCIADO IMA-B LP Var. IMA-B TOTAL p.p.	0,20 -0,02	-0,79 -0,28	-3,17 -0,09	4,66 -0,15	-1,37 -0,37	24,61 -0,86	37,33 -1,06
BRADERCO INSTITUCIONAL FIC FI RF IMA - B Var. IMA-B TOTAL p.p.	0,10 -0,11	-0,70 -0,19	-3,31 -0,24	4,80 -0,02	-1,30 -0,30	25,25 -0,22	37,72 -0,66
FIC PRATICO CP % do CDI	0,01 7,43	0,12 5,00	0,02 4,90	0,06 5,01	0,24 7,46	1,29 13,46	2,70 16,05
BB PREV RF FLUXO FIC % do CDI	0,06 35,66	1,48 60,70	0,13 27,58	0,52 46,41	2,07 64,40	7,24 75,26	13,03 77,62
FIC CAIXA CAP PROT BOLSA DE VALORES MULTIMERCADO Var. IBOVESPA p.p.							
CAIXA BOLSA AMERICANA FI MULTIMERCADO LP	-2,51	-2,58	-1,03	10,94	3,77	20,25	
BB ACOES SETOR FINANCEIRO FIC FI Var. IBOVESPA p.p.	-0,20 0,49	-30,13 -11,37	-14,18 -5,48	10,10 -6,60	-28,28 -15,91	-3,75 -11,22	11,96 -14,47
FIC DE FI EM AÇÕES CAIXA VALOR DIVIDENDOS RPPS Var. Índice Dividendos - IDIV p.p.	0,05 -0,60	-17,54 3,02	-8,51 0,13	11,41 0,08	-10,04 0,54	27,58 3,08	34,92 3,96

EXTRATO CONSOLIDADO DE ATIVOS

Fundo Variação da Estratégia	No Mês	No Ano	3 meses	6 meses	12 meses	24 meses	36 meses
BRADESCO FI EM ACOES MID SMALL CAPS Var. IBOVESPA p.p.	-2,46 -1,78	-16,71 2,05	-8,84 -0,13	13,66 -3,04	-5,27 7,10	30,39 22,92	57,34 30,91
FI EM AÇÕES CAIXA IBRX ATIVO Var. IBRX 100 p.p.	-1,03 -0,49	-19,97 -2,10	-9,14 -0,84	17,02 -0,53	-12,58 -1,54		
TAIÓ Var. IPCA + 6% p.p.	0,04 -1,31	-1,02 -8,30	-2,61 -5,86	4,20 -0,83	0,29 -9,81		
CDI	0,16	2,44	0,47	1,12	3,21	9,62	16,79
IBOVESPA	-0,69	-18,76	-8,71	16,70	-12,37	7,47	26,44
INPC + 6%	1,38	8,05	3,63	5,69	11,01	20,67	32,97
IPCA + 6%	1,35	7,28	3,24	5,03	10,10	19,67	32,57

## EXTRATO CONSOLIDADO DE ATIVOS

## Indexadores

Indexador	No Mês	No Ano	3 meses	6 meses	12 meses	24 meses	36 meses
<b>Renda Fixa</b>							
IRF-M 1	0,16	3,29	0,43	1,38	4,06	11,49	19,36
IRF-M 1+	-0,61	4,76	-2,63	1,75	4,63	23,41	36,20
IRF-M TOTAL	-0,33	4,27	-1,63	1,64	4,44	19,78	31,08
IMA-B 5	0,20	4,72	0,50	4,81	5,71	20,28	31,47
IMA-B 5+	0,22	-4,35	-5,92	4,90	-5,85	28,98	43,02
IMA-B TOTAL	0,21	-0,51	-3,08	4,81	-1,00	25,47	38,38
IMA-C TOTAL	2,81	21,09	8,08	19,98	20,18	45,58	72,54
IMA-GERAL ex-C TOTAL	-0,00	1,96	-1,39	2,13	2,16	17,10	27,20
IMA-GERAL TOTAL	0,09	2,49	-1,11	2,64	2,67	17,87	28,36
IDKA 2	0,04	5,45	1,09	4,85	6,73	19,60	31,26
IDKA 20	0,68	-11,22	-9,64	5,97	-13,27	34,55	50,97
CDI	0,16	2,44	0,47	1,12	3,21	9,62	16,79
<b>Renda Variável</b>							
IBOVESPA	-0,69	-18,76	-8,71	16,70	-12,37	7,47	26,44
IBRX 100	-0,55	-17,87	-8,31	17,55	-11,05	11,01	29,92
IBRX 50	-0,54	-18,50	-8,37	18,20	-12,42	5,25	23,91
SMALL CAP	-2,28	-20,78	-8,74	20,16	-6,17	34,08	41,52
IFIX	-1,01	-13,47	1,23	6,27	-0,90	23,38	24,28
Índice Consumo - ICON	-2,86	-11,86	-8,08	17,23	-1,94	42,20	27,52
Índice Dividendos - IDIV	0,65	-20,56	-8,64	11,34	-10,58	24,50	30,96
<b>Indicadores Econômicos</b>							
IPCA	0,86	2,22	1,75	1,99	3,92	6,55	11,41
INPC	0,89	2,95	2,13	2,63	4,77	7,45	11,75
IGPM	3,23	18,10	10,67	15,22	20,93	24,74	38,21
SELIC	0,16	2,44	0,47	1,12	3,21	9,62	16,80
<b>Meta Atuarial</b>							

EXTRATO CONSOLIDADO DE ATIVOS

Movimentações

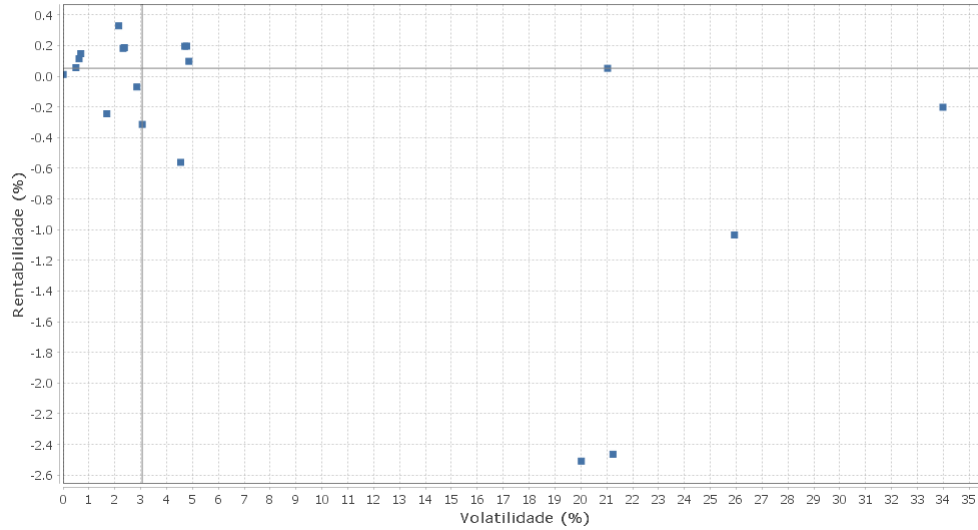
APR	Data	Ativo	Aplicação	Resgate	Quantidade	Valor Cota
147	01/10/2020	BB PREV RF FLUXO FIC	290.670,55	0,00	137.810,45646700	2,1092053350
145	07/10/2020	BB PREV RF FLUXO FIC	0,00	4.361,61	2.069,55750300	2,1075084860
151	07/10/2020	BB PREV RF FLUXO FIC	0,00	1.515,36	719,02913300	2,1075084860
148	13/10/2020	BB PREV RF FLUXO FIC	406,34	0,00	192,51797100	2,1106600920
166	15/10/2020	FIC CAIXA CAP PROT BOLSA DE VALORES MULTIMERCADO	0,00	1.752.697,06	1.497,80981200	1.170,1733033300
153	19/10/2020	BB PREV RF FLUXO FIC	296.296,65	0,00	140.406,82056200	2,1102724840
149	20/10/2020	BB PREV RF FLUXO FIC	172,93	0,00	81,93504000	2,1105744180
158	20/10/2020	FIC PRATICO CP	1.752.697,06	0,00	293.012,94277800	5,9816370000
160	21/10/2020	FIC PRATICO CP	0,00	1.752.697,06	293.011,07921500	5,9816750435
156	22/10/2020	FI EM AÇÕES CAIXA IBRX ATIVO	876.348,53	0,00	285.200,16766700	3,0727490000
157	22/10/2020	FIC DE FI EM AÇÕES CAIXA VALOR DIVIDENDOS RPPS	876.348,53	0,00	464.930,06009855	1,8849040000
161	26/10/2020	FIC PRATICO CP	0,00	10,91	1,82344900	5,9817800000
163	26/10/2020	FIC PRATICO CP	0,00	1,87	0,31267600	5,9817800000
164	27/10/2020	FI EM AÇÕES CAIXA IBRX ATIVO	0,00	855.942,17	285.200,16766700	3,0011980000
165	27/10/2020	FI EM AÇÕES CAIXA IBRX ATIVO	0,00	2.200.059,12	733.060,30760600	3,0011980000
146	28/10/2020	BB PREV RF FLUXO FIC	0,00	351.244,36	166.403,06765700	2,1108045960
152	28/10/2020	BB PREV RF FLUXO FIC	4,42	0,00	2,09398800	2,1108045960
159	28/10/2020	FIC PRATICO CP	97.889,03	0,00	16.364,32404900	5,9818560000
150	29/10/2020	BB PREV RF FLUXO FIC	89.595,72	0,00	42.446,05503600	2,1108138300
154	29/10/2020	CAIXA BOLSA AMERICANA FI MULTIMERCADO LP	2.200.059,12	0,00	1.872.218,65564600	1,1751080000
155	29/10/2020	CAIXA BOLSA AMERICANA FI MULTIMERCADO LP	855.942,17	0,00	728.394,47097600	1,1751080000
162	30/10/2020	FIC PRATICO CP	0,00	97.889,03	16.364,12164200	5,9819300000

**Total**

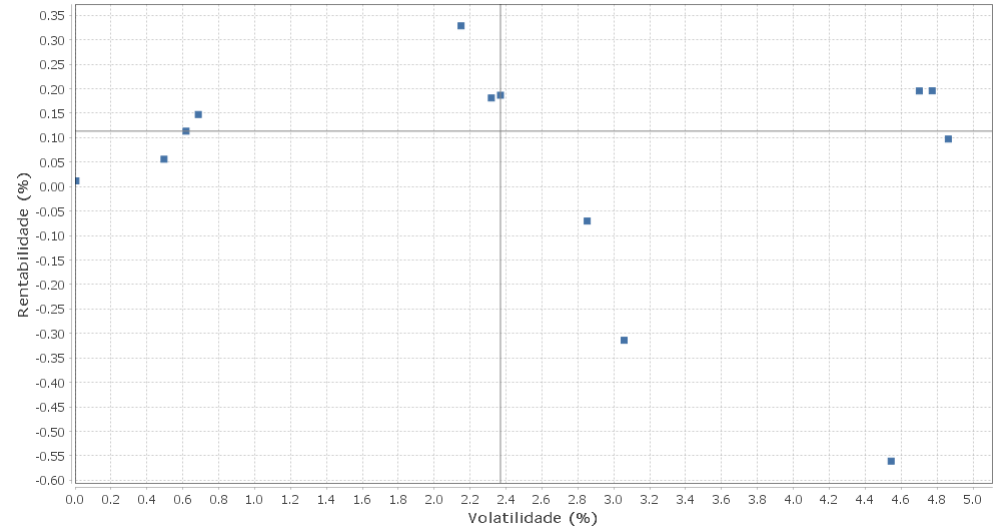
EXTRATO CONSOLIDADO DE ATIVOS

Risco - Dispersão

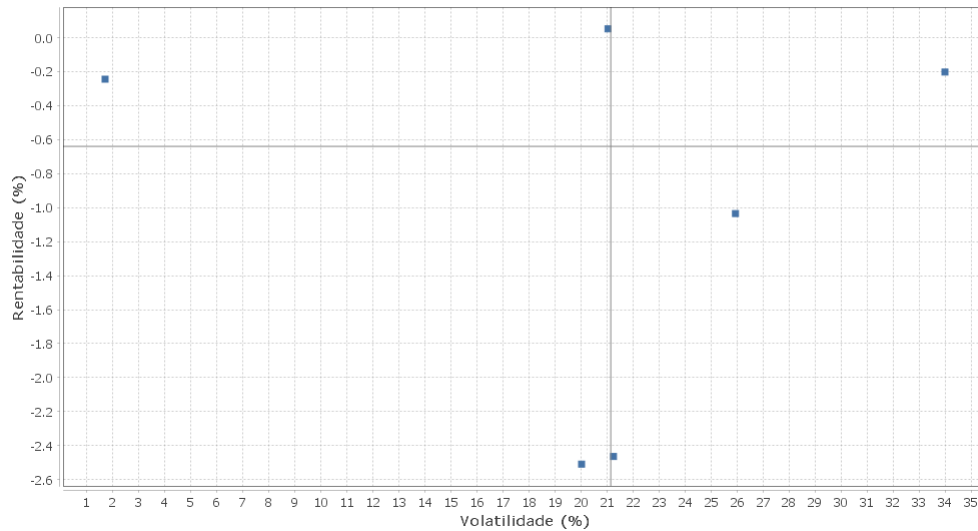
TAIÓ - No Mês



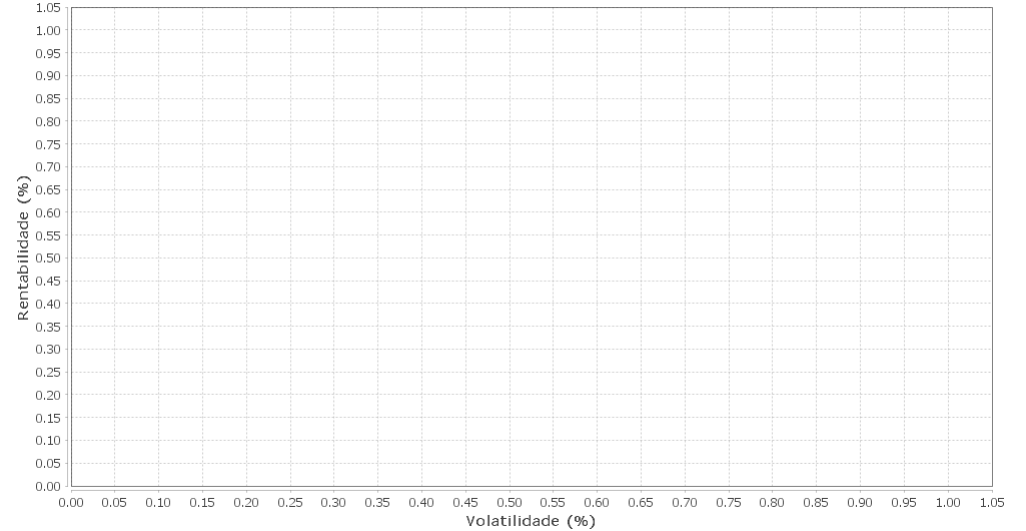
Renda Fixa - No Mês



Renda Variável e Investimentos Estruturados - No Mês



Investimentos no Exterior - No Mês





**EXTRATO CONSOLIDADO DE ATIVOS**

Horizonte: 21 dias / Nível de Confiança: 95,0%

Value-At-Risk (R\$): 1.266.697,40

Value-At-Risk: 2,85%

Ativo	Estratégia	Volatilidade	VaR	CVaR	Sharpe	Rent.	Valor(R\$)	% Carteira
FIC PRATICO CP	Artigo 7º IV, Alínea a	0,01	NaN	0,00	-28,08	0,01	0,00	0,00
BB PREV RF FLUXO FIC	Artigo 7º IV, Alínea a	0,50	0,06	0,00	-0,20	0,06	501.202,42	1,13
BB PREV RF IRF-M1 TÍTULOS PÚBLICOS FIC FI	Artigo 7º I, Alínea b	0,62	0,17	0,01	-0,07	0,11	5.821.939,42	13,08
BRADESCO FI RF IRF-M 1 TITULOS PUBLICOS	Artigo 7º I, Alínea b	0,69	0,17	0,00	-0,01	0,15	278.068,46	0,62
FIC CAIXA CAP PROT BOLSA DE VALORES MULTIMERCADO	Artigo 8º III	1,69	NaN	0,00	-0,24	-0,24	0,00	0,00
BB PREV RF IDKA2	Artigo 7º I, Alínea b	2,15	0,90	0,05	0,08	0,33	4.137.260,46	9,29
FI CAIXA BRASIL IMA-B 5 TÍTULOS PÚBLICOS RF LP	Artigo 7º I, Alínea b	2,32	1,02	0,03	0,01	0,18	1.834.550,93	4,12
BB PREV RF IMA-B 5 LP FIC FI	Artigo 7º I, Alínea b	2,37	1,09	0,05	0,01	0,19	3.073.975,73	6,91
BB PREV RF ALOCAÇÃO ATIVA FIC FI	Artigo 7º I, Alínea b	2,85	1,34	0,04	-0,08	-0,07	1.447.600,65	3,25
BB PREV RF IRF-M	Artigo 7º I, Alínea b	3,06	1,36	0,00	-0,15	-0,31	190.365,62	0,43
FI CAIXA BRASIL IRF-M 1+ TITULOS PÚBLICOS RF LONGO PRAZO	Artigo 7º I, Alínea b	4,54	2,04	0,02	-0,16	-0,56	606.329,64	1,36
FIC FI CAIXA NOVO BRASIL RF REFERENCIADO IMA-B LP	Artigo 7º III, Alínea a	4,70	3,15	0,44	0,01	0,20	7.248.928,54	16,29
BB PREV RF IMA-B TÍTULOS PÚBLICOS FI	Artigo 7º I, Alínea b	4,77	3,15	0,34	0,01	0,20	5.600.366,03	12,58
BRADESCO INSTITUCIONAL FIC FI RF IMA - B	Artigo 7º IV, Alínea a	4,86	3,28	0,33	-0,01	0,10	5.230.667,50	11,75
CAIXA BOLSA AMERICANA FI MULTIMERCADO LP	Artigo 8º III	20,02	10,47	0,41	-0,13	-2,51	3.035.461,65	6,82
FIC DE FI EM AÇÕES CAIXA VALOR DIVIDENDOS RPPS	Artigo 8º II, Alínea a	21,03	9,83	0,52	-0,00	0,05	2.674.128,84	6,01
BRADESCO FI EM ACOES MID SMALL CAPS	Artigo 8º II, Alínea a	21,24	9,95	0,33	-0,12	-2,46	1.711.484,12	3,84
FI EM AÇÕES CAIXA IBRX ATIVO	Artigo 8º II, Alínea a	25,93	NaN	0,00	-0,05	-1,03	0,00	0,00
BB ACOES SETOR FINANCEIRO FIC FI	Artigo 8º II, Alínea a	33,99	13,49	0,27	-0,01	-0,20	1.120.155,31	2,52