



LDB
EMPRESAS

TAIÓ
NOVEMBRO 2020



Prezados Senhores,

Este documento tem por objetivo apresentar as principais características e informações referente a sua carteira de investimentos, na intenção de ajudá-lo na tomada de decisão e acompanhamento da mesma.

As informações contidas neste documento se destinam somente à orientação de caráter geral e fornecimento de informações sobre o tema de interesse. Nossos estudos são baseados em informações disponíveis ao público, consideradas confiáveis na data de publicação. Dado que as opiniões nascem de julgamentos e estimativas, estão sujeitas a mudanças. Nossos relatórios não representam oferta de negociação de valores mobiliários ou outros instrumentos financeiros.

Informações adicionais sobre quaisquer empresas, valores mobiliários ou outros instrumentos financeiros podem ser obtidas mediante solicitação.

O presente relatório apresenta todas as informações e índices disponíveis até o dia 04.01.2021.

Não é permitido a divulgação e a utilização deste e de seu respectivo conteúdo por pessoas não autorizadas pela LDB CONSULTORIA FINANCEIRA.

Permanecemos à disposição para quaisquer esclarecimentos que se fizerem necessários e muito obrigado,

Equipe LDB Empresas.

EXTRATO CONSOLIDADO DE ATIVOS

Posição de Ativos e Enquadramento

RENDA FIXA

78,62%

Artigo 7º I, Alínea b (Fundos 100% Títulos Públicos)

Gestor	Admin.	Ativo	Volatilid. a.a. (%)	Rentab. Mês (%)	Rentab. Ano (%)	Valor (R\$)	% Carteira	PL do Fundo	% Fundo
BB	BB	BB PREV RF IRF-M	6,08	0,34	4,35	191.016,97	0,41	4.734.232.270,41	0,00
BB	BB	BB PREV RF IRF-M1 TÍTULOS PÚBLICOS FIC FI	0,57	0,20	3,15	5.820.243,91	12,57	7.844.641.875,20	0,07
BB	BB	BB PREV RF IMA-B TÍTULOS PÚBLICOS FI	12,79	1,99	1,24	5.711.989,35	12,34	5.721.224.105,90	0,10
BRAM	BRABESCO	BRABESCO FI RF IRF-M 1 TITULOS PUBLICOS	0,57	0,20	3,14	278.616,31	0,60	822.612.839,72	0,03
CEF	CEF	FI CAIXA BRASIL IMA-B 5 TÍTULOS PÚBLICOS RF LP	5,04	1,29	5,82	1.858.177,14	4,01	19.732.912.783,40	0,01
BB	BB	BB PREV RF IDKA2	4,21	1,34	6,29	4.192.701,68	9,06	7.802.150.183,83	0,05
CEF	CEF	FI CAIXA BRASIL IRF-M 1+ TITULOS PÚBLICOS RF LONGO PRAZO	9,01	0,43	5,03	608.958,04	1,32	2.828.341.630,94	0,02
BB	BB	BB PREV RF IMA-B 5 LP FIC FI	5,01	1,31	5,87	3.418.627,51	7,39	4.474.614.326,56	0,08
BB	BB	BB PREV RF ALOCAÇÃO ATIVA FIC FI	6,28	0,85	2,65	1.459.875,59	3,15	9.499.641.282,04	0,02
Sub-total Artigo 7º I, Alínea b			4,53	1,12	4,46	23.540.206,50	50,85		

Artigo 7º III, Alínea a (Fundos Renda Fixa Referenciados)

Gestor	Admin.	Ativo	Volatilid. a.a. (%)	Rentab. Mês (%)	Rentab. Ano (%)	Valor (R\$)	% Carteira	PL do Fundo	% Fundo
CEF	CEF	FIC FI CAIXA NOVO BRASIL RF REFERENCIADO IMA-B LP	12,76	1,95	1,14	7.270.838,53	15,71	2.917.609.578,10	0,25
Sub-total Artigo 7º III, Alínea a			12,76	1,95	1,14	7.270.838,53	15,71		

Artigo 7º IV, Alínea a (Fundos de Renda Fixa)

Gestor	Admin.	Ativo	Volatilid. a.a. (%)	Rentab. Mês (%)	Rentab. Ano (%)	Valor (R\$)	% Carteira	PL do Fundo	% Fundo
BRAM	BRABESCO	BRABESCO INSTITUCIONAL FIC FI RF IMA - B	13,35	2,01	1,29	5.335.810,59	11,53	2.002.230.156,54	0,27
BB	BB	BB PREV RF FLUXO FIC	0,16	0,06	1,54	246.673,01	0,53	1.893.436.284,11	0,01
Sub-total Artigo 7º IV, Alínea a			12,41	1,83	1,26	5.582.483,60	12,06		
Renda Fixa			7,39	1,40	3,22	36.393.528,63	78,62		

EXTRATO CONSOLIDADO DE ATIVOS

RENTA VARIÁVEL E INVESTIMENTOS ESTRUTURADOS

21,38%

Artigo 8º II, Alínea a (Fundos de Ações)

Gestor	Admin.	Ativo	Volatilid. a.a. (%)	Rentab. Mês (%)	Rentab. Ano (%)	Valor (R\$)	% Carteira	PL do Fundo	% Fundo
BRAM	BEM	BRADESCO FI EM ACOES MID SMALL CAPS	44,16	8,45	-9,67	1.856.125,90	4,01	2.027.456.710,01	0,09
BB	BB	BB ACOES SETOR FINANCEIRO FIC FI	47,64	16,75	-18,43	1.307.756,14	2,83	264.424.328,90	0,49
VINCI	CEF	FIC DE FI EM AÇÕES CAIXA VALOR DIVIDENDOS RPPS	39,86	14,26	-5,78	3.055.474,95	6,60	912.327.763,54	0,33
Sub-total Artigo 8º II, Alínea a			42,35	12,96	-10,02	6.219.356,99	13,44		

Artigo 8º III (Fundos Multimercados)

Gestor	Admin.	Ativo	Volatilid. a.a. (%)	Rentab. Mês (%)	Rentab. Ano (%)	Valor (R\$)	% Carteira	PL do Fundo	% Fundo
BB	BB	BB PREV MULTIMERCADO ALOCAÇÃO FI	1,72	0,32	0,32	317.482,48	0,69	73.070.125,65	0,43
CEF	CEF	CAIXA BOLSA AMERICANA FI MULTIMERCADO LP	33,36	10,66	9,92	3.359.092,35	7,26	583.904.461,35	0,58
Sub-total Artigo 8º III			5,58	10,59	11,13	3.676.574,83	7,94		

Renda Variável e Investimentos Estruturados			30,03	12,11	-5,07	9.895.931,82	21,38		
Total			10,01	3,45	2,40	46.289.460,45	100,00		

EXTRATO CONSOLIDADO DE ATIVOS

Enquadramento da Carteira

Artigo	Tipo de Ativo	Valor(R\$)	% Carteira	Política de Investimentos			
				Mínimo	Objetivo	Máximo	Limite Legal
Renda Fixa							
Artigo 7º I, Alínea b	Fundos 100% Títulos Públicos	23.540.206,50	50,85	0,00	50,00	100,00	100,00
Artigo 7º III, Alínea a	Fundos Renda Fixa Referenciados	7.270.838,53	15,71	0,00	15,00	60,00	60,00
Artigo 7º IV, Alínea a	Fundos de Renda Fixa	5.582.483,60	12,06	0,00	10,00	40,00	40,00
	Total Renda Fixa	36.393.528,63	78,62				
Renda Variável e Investimentos Estruturados							
Artigo 8º II, Alínea a	Fundos de Ações	6.219.356,99	13,44	0,00	5,00	20,00	20,00
Artigo 8º III	Fundos Multimercados	3.676.574,83	7,94	0,00	4,00	10,00	10,00
	Total Renda Variável e Investimentos Estruturados	9.895.931,82	21,38				

EXTRATO CONSOLIDADO DE ATIVOS

Rentabilidades por Artigo

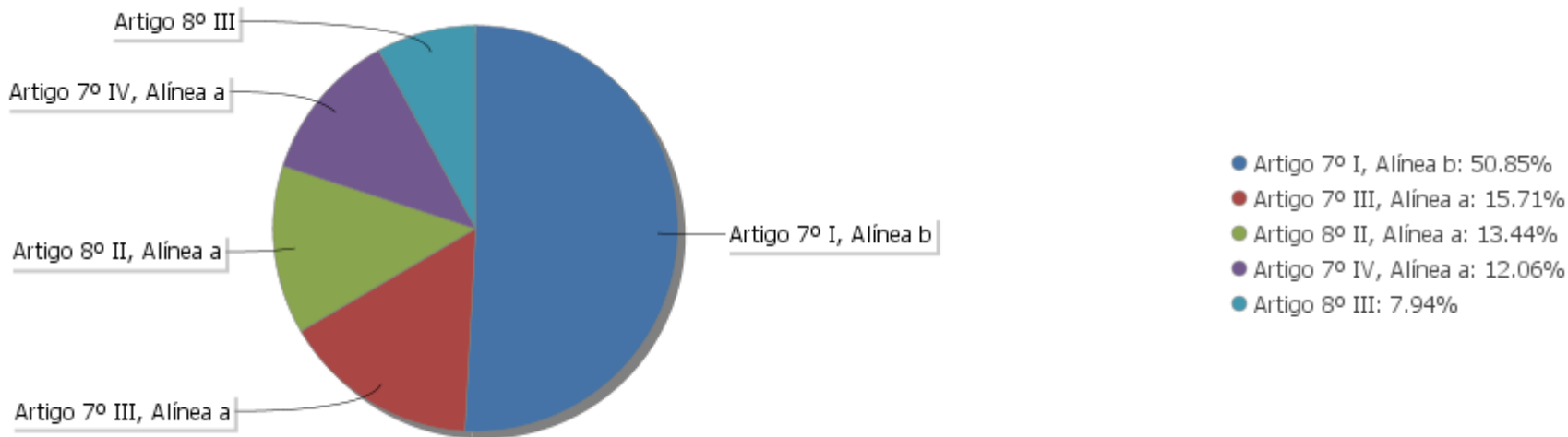
Estratégia Indexador	No Mês	No Ano	3 meses	6 meses	12 meses	No Mês(R\$)	No Ano(R\$)
Artigo 7º I, Alínea b % do CDI	1,12 752,55	4,46 172,21	0,81 174,87	2,55 246,40	5,40 181,51	258.611,12	980.398,80
Artigo 7º III, Alínea a % do CDI	1,95 1.302,56	1,14 44,08	0,57 123,80	5,14 496,96	3,16 106,13	141.064,59	73.998,29
Artigo 7º IV, Alínea a % do CDI	1,83 1.222,40	1,26 48,53	0,76 164,80	5,26 508,84	3,25 109,17	105.509,42	76.328,83
Artigo 8º II, Alínea a Var. IBOVESPA p.p.	12,96 -2,94	-10,02 -4,18	5,99 -3,60	19,94 -4,65	-2,61 -3,22	713.588,72	-362.827,88
Artigo 8º III Var. IBOVESPA p.p.	10,59 -5,31	11,13 16,97	9,09 -0,50	9,29 -15,30	11,49 10,88	324.642,21	324.317,55
TAIÓ (Total)						1.543.416,06	1.092.215,59

Análise de Liquidez

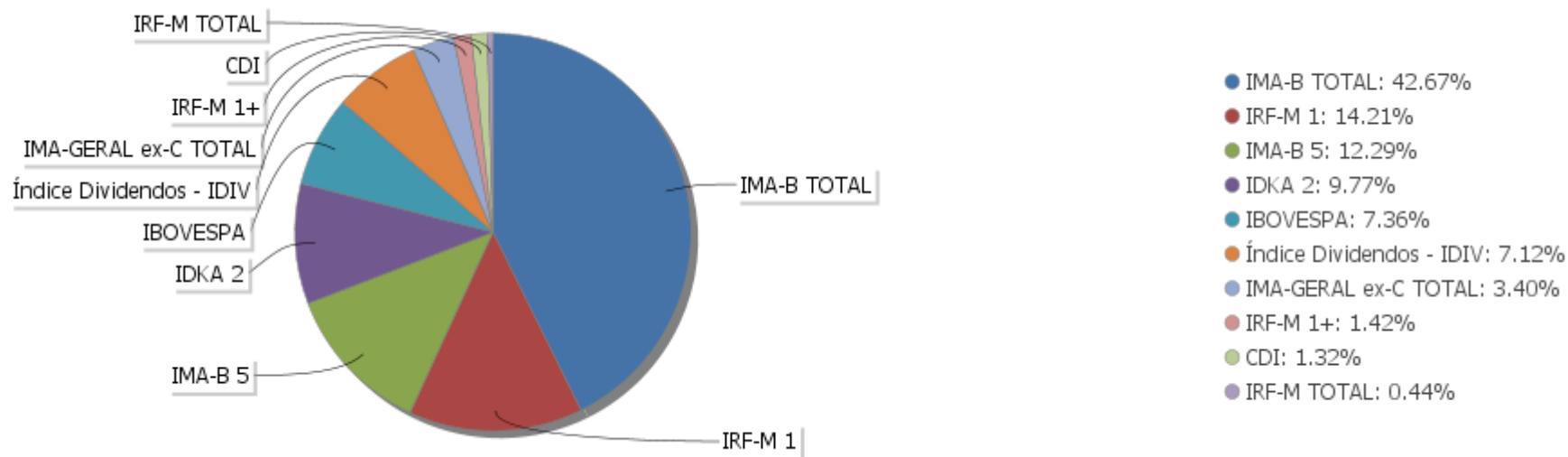
Período	Valor (R\$)	(%)	Valor Acumulado (R\$)	(%) Acum.
de 0 a 30 dias	43.233.985,50	93,40	43.233.985,50	93,40
de 31 a 364 dias	3.055.474,95	6,60	46.289.460,45	100,00
acima de 365 dias	0,00	0,00	46.289.460,45	100,00

EXTRATO CONSOLIDADO DE ATIVOS

Alocação por Artigo

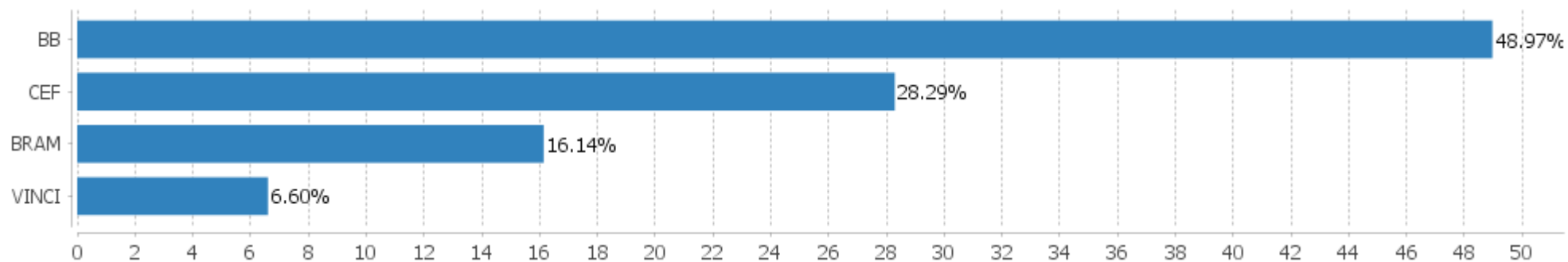


Alocação Por Estratégia



EXTRATO CONSOLIDADO DE ATIVOS

Alocação por Gestor



EXTRATO CONSOLIDADO DE ATIVOS

Rentabilidades da Carteira versus Meta Atuarial

Ano	Jan	Fev	Mar	Abr	Mai	Jun	Jul	Ago	Set	Out	Nov	Dez	Rent. Ano
2020	0,35	-0,41	-6,40	1,54	1,84	2,08	2,93	-1,25	-1,41	0,04	3,45		2,40
IPCA + 5,89%	0,71	0,66	0,57	0,14	0,07	0,74	0,89	0,72	1,12	1,34	1,35		8,63
p.p. indexador	-0,36	-1,07	-6,97	1,39	1,76	1,34	2,04	-1,97	-2,54	-1,31	2,10		-6,23
2019	1,10	0,44	0,46	0,71	1,77	2,14	1,17	0,10	1,74	1,90	-0,75	2,09	13,60
IPCA + 6%	0,83	0,90	1,19	1,06	0,64	0,45	0,72	0,62	0,45	0,63	0,98	1,64	10,59
p.p. indexador	0,27	-0,46	-0,74	-0,35	1,13	1,69	0,45	-0,52	1,30	1,26	-1,73	0,45	3,01
2018												0,93	0,93
IPCA + 6%												0,61	0,61
p.p. indexador												0,31	0,31

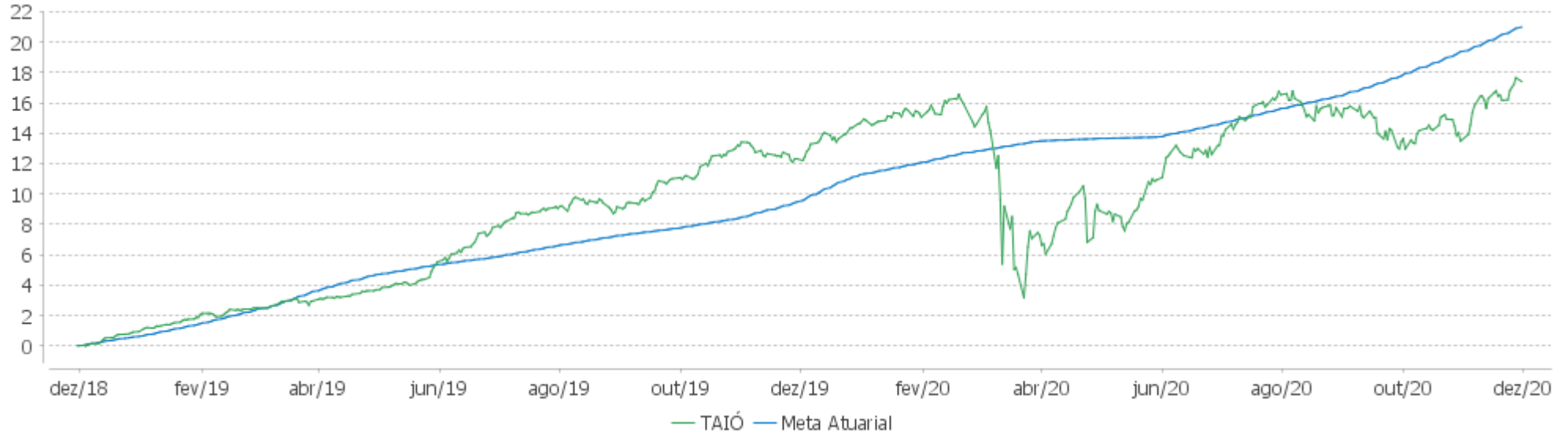
PERFORMANCE SOBRE A META ATUARIAL

RELATÓRIO TRIMESTRAL

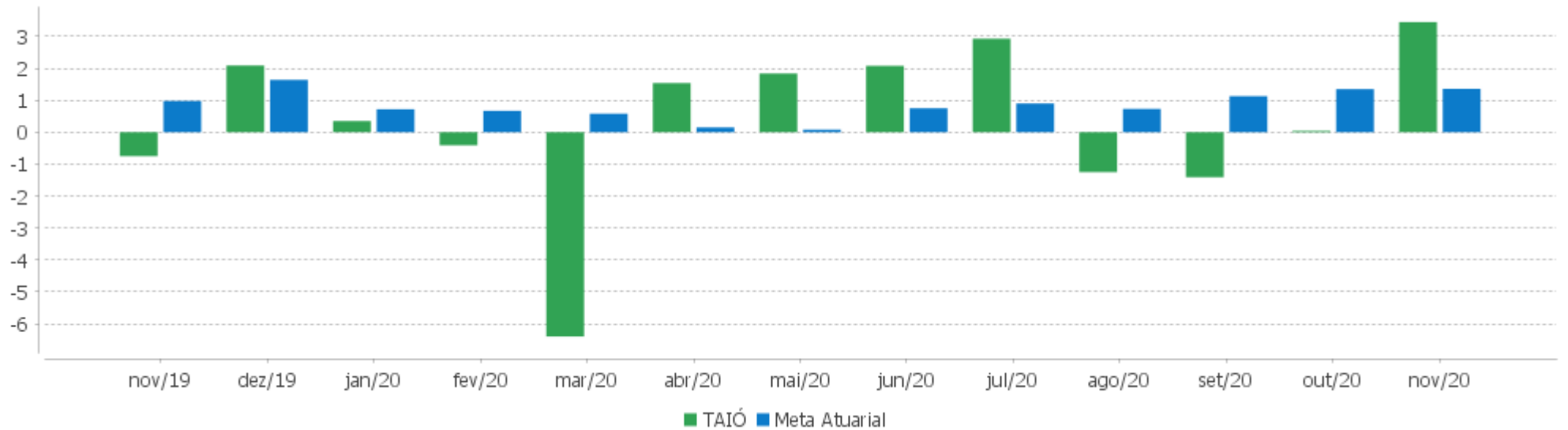
	Quantidade	Perc. (%)	Período	Carteira	Meta Atuarial	p.p. Indx.	Volatilidade Anual
Meses acima da Meta Atuarial	13	54,17	03 meses	2,03	3,86	-1,83	6,04
Meses abaixo da Meta Atuarial	11	45,83	06 meses	5,85	6,31	-0,46	5,58
			12 meses	4,54	10,41	-5,88	10,01
			24 meses	17,40	20,87	-3,47	7,21
			36 meses				
Maior rentabilidade da Carteira	3,45	2020-11					
Menor rentabilidade da Carteira	-6,40	2020-03	Desde 30/11/2018	17,40	20,87	-3,47	7,21

EXTRATO CONSOLIDADO DE ATIVOS

Evolução



Rentabilidades Mensais - 12 últimos meses



EXTRATO CONSOLIDADO DE ATIVOS

Performance dos Fundos

Fundo Variação da Estratégia	No Mês	No Ano	3 meses	6 meses	12 meses	24 meses	36 meses
BRADERCO INSTITUCIONAL FIC FI RF IMA - B Var. IMA-B TOTAL p.p.	2,01 0,01	1,29 -0,19	0,47 -0,20	5,20 -0,12	3,33 -0,19	26,56 -0,26	41,64 -0,59
BB PREV RF FLUXO FIC % do CDI	0,06 39,20	1,54 59,41	0,11 24,63	0,42 40,72	1,83 61,45	6,86 74,29	12,56 77,02
FI CAIXA BRASIL IRF-M 1+ TITULOS PÚBLICOS RF LONGO PRAZO Var. IRF-M 1+ p.p.	0,43 -0,03	5,03 -0,22	-1,11 -0,05	0,20 -0,09	5,76 -0,24	21,83 -0,72	36,19 -0,76
FI CAIXA BRASIL IMA-B 5 TÍTULOS PÚBLICOS RF LP Var. IMA-B 5 p.p.	1,29 -0,03	5,82 -0,28	1,31 -0,09	3,83 -0,16	7,10 -0,31	21,07 -0,62	32,11 -0,96
BB PREV RF IDKA2 Var. IDKA 2 p.p.	1,34 0,09	6,29 -0,47	1,79 0,48	4,57 0,23	7,52 -0,53	19,65 -1,24	30,22 -2,34
BB PREV RF ALOCAÇÃO ATIVA FIC FI Var. IMA-GERAL ex-C TOTAL p.p.	0,85 0,15	2,65 -0,02	0,02 0,04	1,84 -0,02	3,63 0,03	17,42 0,43	28,71 0,61
BRADERCO FI RF IRF-M 1 TITULOS PUBLICOS Var. IRF-M 1 p.p.	0,20 -0,03	3,14 -0,38	0,37 -0,17	0,95 -0,24	3,55 -0,40	10,42 -0,72	17,85 -1,04
BB PREV RF IRF-M1 TÍTULOS PÚBLICOS FIC FI Var. IRF-M 1 p.p.	0,20 -0,03	3,15 -0,38	0,35 -0,19	0,93 -0,25	3,56 -0,40	10,43 -0,70	17,92 -0,98
BB PREV RF IMA-B 5 LP FIC FI Var. IMA-B 5 p.p.	1,31 -0,01	5,87 -0,23	1,35 -0,05	3,81 -0,18	7,13 -0,28	21,12 -0,57	32,19 -0,88
BB PREV RF IMA-B TÍTULOS PÚBLICOS FI Var. IMA-B TOTAL p.p.	1,99 -0,01	1,24 -0,24	0,60 -0,07	5,13 -0,18	3,24 -0,27	26,17 -0,66	41,14 -1,09
BB PREV RF IRF-M Var. IRF-M TOTAL p.p.	0,34 -0,02	4,35 -0,30	-0,63 -0,10	0,45 -0,13	4,98 -0,32	18,41 -0,63	30,51 -0,92
FIC FI CAIXA NOVO BRASIL RF REFERENCIADO IMA-B LP Var. IMA-B TOTAL p.p.	1,95 -0,05	1,14 -0,34	0,57 -0,10	5,14 -0,17	3,16 -0,36	25,88 -0,95	41,04 -1,19
BB ACOES SETOR FINANCEIRO FIC FI Var. IBOVESPA p.p.	16,75 0,85	-18,43 -12,59	8,79 -0,79	23,29 -1,30	-14,15 -14,76	5,10 -16,56	36,22 -15,08
FIC DE FI EM AÇÕES CAIXA VALOR DIVIDENDOS RPPS Var. Índice Dividendos - IDIV p.p.	14,26 -0,14	-5,78 3,34	8,69 -1,13	18,42 -2,89	2,25 2,30	38,18 5,41	59,11 -1,41
BRADERCO FI EM ACOES MID SMALL CAPS Var. IBOVESPA p.p.	8,45 -7,45	-9,67 -3,83	0,45 -9,13	16,10 -8,49	-0,25 -0,86	36,82 15,16	73,99 22,69
BB PREV MULTIMERCADO ALOCAÇÃO FI % do CDI	0,91 611,78	2,46 141,33	-0,04 -8,19	1,48 142,80			
CAIXA BOLSA AMERICANA FI MULTIMERCADO LP	10,66	7,80	2,41	16,68	10,60	30,71	

EXTRATO CONSOLIDADO DE ATIVOS

Fundo Variação da Estratégia	No Mês	No Ano	3 meses	6 meses	12 meses	24 meses	36 meses
TAIÓ	3,45	2,40	2,03	5,85	4,54	17,40	
Var. IPCA + 6% p.p.	2,10	-6,34	-1,86	-0,52	-5,98	-3,59	
CDI	0,15	2,59	0,46	1,03	2,97	9,24	16,31
IBOVESPA	15,90	-5,84	9,58	24,59	0,61	21,66	51,30
INPC + 6%	1,42	9,58	4,22	6,96	11,46	22,12	33,99
IPCA + 6%	1,36	8,73	3,89	6,37	10,52	20,99	33,37

EXTRATO CONSOLIDADO DE ATIVOS

Indexadores

Indexador	No Mês	No Ano	3 meses	6 meses	12 meses	24 meses	36 meses
Renda Fixa							
IRF-M 1	0,23	3,52	0,54	1,19	3,95	11,13	18,89
IRF-M 1+	0,46	5,24	-1,06	0,29	6,00	22,54	36,94
IRF-M TOTAL	0,36	4,65	-0,53	0,58	5,30	19,04	31,44
IMA-B 5	1,32	6,10	1,40	3,99	7,41	21,69	33,06
IMA-B 5+	2,59	-1,87	0,14	6,53	0,68	30,33	48,80
IMA-B TOTAL	2,00	1,48	0,67	5,31	3,52	26,83	42,23
IMA-C TOTAL	1,94	23,44	7,90	19,17	23,94	48,54	75,37
IMA-GERAL ex-C TOTAL	0,70	2,67	-0,02	1,86	3,60	17,00	28,09
IMA-GERAL TOTAL	0,73	3,25	0,22	2,35	4,17	17,84	29,30
IDKA 2	1,25	6,77	1,31	4,33	8,05	20,89	32,56
IDKA 20	3,37	-8,22	-0,40	9,06	-4,60	35,17	60,63
CDI	0,15	2,59	0,46	1,03	2,97	9,24	16,31
Renda Variável							
IBOVESPA	15,90	-5,84	9,58	24,59	0,61	21,66	51,30
IBRX 100	15,46	-5,18	9,57	25,07	1,72	24,85	55,25
IBRX 50	16,21	-5,30	10,24	25,90	0,92	19,73	48,77
SMALL CAP	16,64	-7,60	7,78	33,38	4,09	49,24	69,17
IFIX	1,51	-12,17	0,95	5,68	-2,83	22,09	26,91
Índice Consumo - ICON	8,93	-3,98	1,63	18,62	3,72	48,84	43,97
Índice Dividendos - IDIV	14,40	-9,12	9,82	21,30	-0,05	32,77	60,52
Indicadores Econômicos							
IPCA	0,89	3,13	2,41	3,29	4,31	7,73	12,09
INPC	0,95	3,93	2,73	3,87	5,20	8,74	12,61
IGPM	3,28	21,97	11,24	18,66	24,52	29,46	41,99
SELIC	0,15	2,59	0,46	1,03	2,97	9,24	16,31
Meta Atuarial							

EXTRATO CONSOLIDADO DE ATIVOS

Movimentações

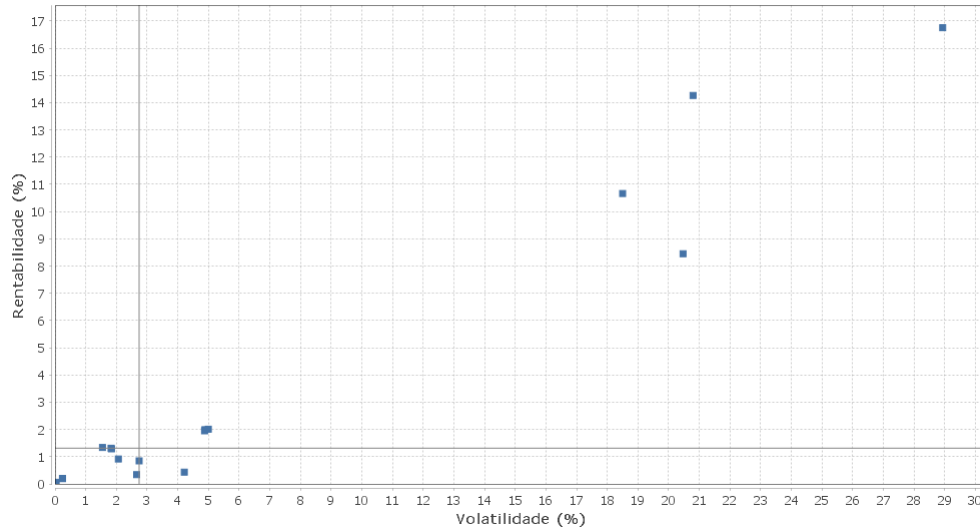
APR	Data	Ativo	Aplicação	Resgate	Quantidade	Valor Cota
180	04/11/2020	BB PREV RF FLUXO FIC	10.000,00	0,00	4.737,13250400	2,1109816940
167	05/11/2020	BB PREV RF FLUXO FIC	16.963,02	0,00	8.035,28689400	2,1110658800
168	06/11/2020	BB PREV RF FLUXO FIC	211.774,63	0,00	100.316,62354900	2,1110621800
169	09/11/2020	BB PREV RF FLUXO FIC	0,00	6.197,12	2.935,46950900	2,1111171420
174	09/11/2020	BB PREV RF FLUXO FIC	0,00	1.584,66	750,62627700	2,1111171420
170	12/11/2020	BB PREV RF FLUXO FIC	901,66	0,00	427,09927200	2,1111251120
173	18/11/2020	BB PREV RF IRF-M1 TÍTULOS PÚBLICOS FIC FI	0,00	13.187,00	4.856,48092400	2,7153406360
175	18/11/2020	BB PREV RF FLUXO FIC	905,33	0,00	428,76820700	2,1114671850
181	18/11/2020	BB PREV RF FLUXO FIC	0,00	316.470,97	149.882,02233600	2,1114671850
182	19/11/2020	BB PREV RF FLUXO FIC	296.296,65	0,00	140.323,76434200	2,1115215330
184	19/11/2020	BB PREV MULTIMERCADO ALOCAÇÃO FI	316.470,97	0,00	309.860,26303500	1,0213344780
176	23/11/2020	BB PREV RF FLUXO FIC	0,00	503,57	238,46943100	2,1116752680
171	27/11/2020	BB PREV RF FLUXO FIC	0,00	223.701,45	105.920,72067100	2,1119706190
177	27/11/2020	BB PREV RF FLUXO FIC	0,00	18.993,41	8.993,21696500	2,1119706190
178	27/11/2020	BB PREV RF IMA-B 5 LP FIC FI	296.359,67	0,00	14.613,18217600	20,2802966820
179	27/11/2020	BB PREV RF IMA-B 5 LP FIC FI	7.965,77	0,00	392,78370100	20,2802966820
183	27/11/2020	BB PREV RF FLUXO FIC	0,00	296.359,67	140.323,76434200	2,1119706190
185	27/11/2020	FIC FI CAIXA NOVO BRASIL RF REFERENCIADO IMA-B LP	0,00	118.814,10	31.692,66775248	3,7489460000
186	27/11/2020	FIC FI CAIXA NOVO BRASIL RF REFERENCIADO IMA-B LP	0,00	340,50	90,82552803	3,7489460000
172	30/11/2020	BB PREV RF FLUXO FIC	72.073,82	0,00	34.124,73329900	2,1120698400

Total

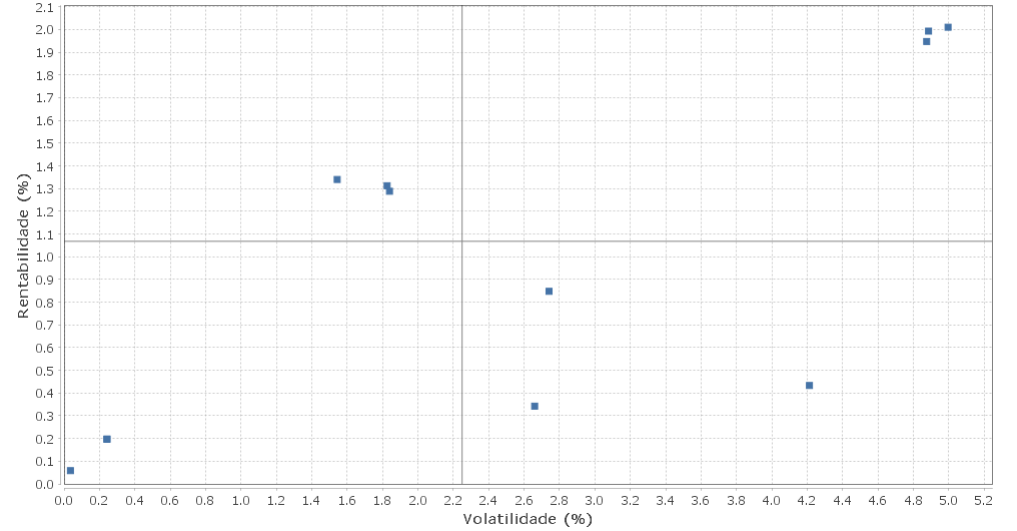
EXTRATO CONSOLIDADO DE ATIVOS

Risco - Dispersão

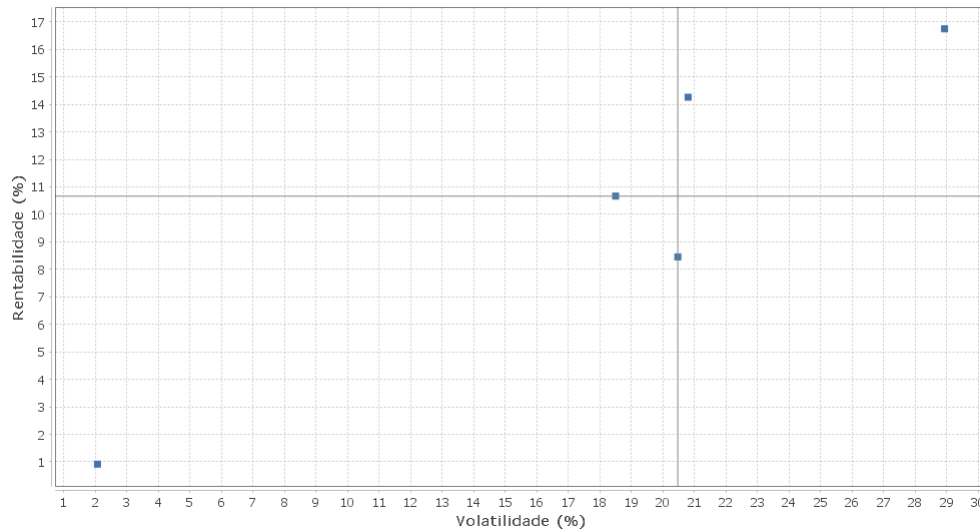
TAIÓ - No Mês



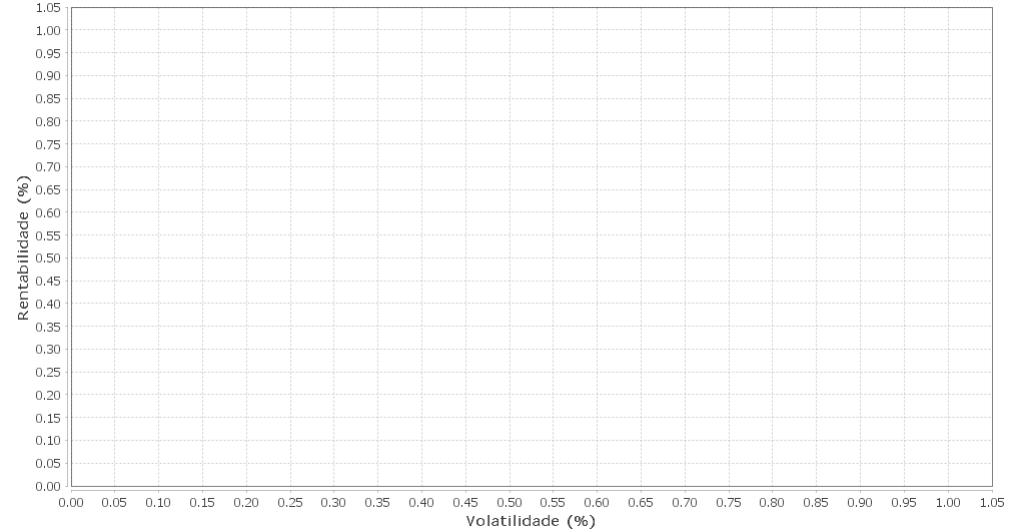
Renda Fixa - No Mês



Renda Variável e Investimentos Estruturados - No Mês



Investimentos no Exterior - No Mês



EXTRATO CONSOLIDADO DE ATIVOS

Horizonte: 21 dias / Nível de Confiança: 95,0%

Value-At-Risk (R\$): 1.268.550,62

Value-At-Risk: 2,74%

Ativo	Estratégia	Volatilidade	VaR	CVaR	Sharpe	Rent.	Valor(R\$)	% Carteira
BB PREV RF FLUXO FIC	Artigo 7º IV, Alínea a	0,04	0,05	0,00	-2,51	0,06	246.673,01	0,53
BRADESCO FI RF IRF-M 1 TITULOS PUBLICOS	Artigo 7º I, Alínea b	0,24	0,18	0,00	0,20	0,20	278.616,31	0,60
BB PREV RF IRF-M1 TÍTULOS PÚBLICOS FIC FI	Artigo 7º I, Alínea b	0,24	0,17	0,01	0,20	0,20	5.820.243,91	12,57
BB PREV RF IDKA2	Artigo 7º I, Alínea b	1,54	0,91	0,06	0,77	1,34	4.192.701,68	9,06
BB PREV RF IMA-B 5 LP FIC FI	Artigo 7º I, Alínea b	1,83	0,99	0,05	0,64	1,31	3.418.627,51	7,39
FI CAIXA BRASIL IMA-B 5 TÍTULOS PÚBLICOS RF LP	Artigo 7º I, Alínea b	1,84	1,03	0,03	0,62	1,29	1.858.177,14	4,01
BB PREV MULTIMERCADO ALOCAÇÃO FI	Artigo 8º III	2,06	1,05	0,00	0,37	0,91	317.482,48	0,69
BB PREV RF IRF-M	Artigo 7º I, Alínea b	2,66	1,34	0,00	0,07	0,34	191.016,97	0,41
BB PREV RF ALOCAÇÃO ATIVA FIC FI	Artigo 7º I, Alínea b	2,74	1,33	0,03	0,25	0,85	1.459.875,59	3,15
FI CAIXA BRASIL IRF-M 1+ TITULOS PÚBLICOS RF LONGO PRAZO	Artigo 7º I, Alínea b	4,21	2,01	0,02	0,07	0,43	608.958,04	1,32
FIC FI CAIXA NOVO BRASIL RF REFERENCIADO IMA-B LP	Artigo 7º III, Alínea a	4,87	2,66	0,34	0,37	1,95	7.270.838,53	15,71
BB PREV RF IMA-B TÍTULOS PÚBLICOS FI	Artigo 7º I, Alínea b	4,89	2,66	0,27	0,38	1,99	5.711.989,35	12,34
BRADESCO INSTITUCIONAL FIC FI RF IMA - B	Artigo 7º IV, Alínea a	5,00	2,74	0,26	0,37	2,01	5.335.810,59	11,53
CAIXA BOLSA AMERICANA FI MULTIMERCADO LP	Artigo 8º III	18,50	8,47	0,39	0,57	10,66	3.359.092,35	7,26
BRADESCO FI EM ACOES MID SMALL CAPS	Artigo 8º II, Alínea a	20,47	11,01	0,38	0,41	8,45	1.856.125,90	4,01
FIC DE FI EM AÇÕES CAIXA VALOR DIVIDENDOS RPPS	Artigo 8º II, Alínea a	20,79	9,69	0,58	0,68	14,26	3.055.474,95	6,60
BB ACOES SETOR FINANCEIRO FIC FI	Artigo 8º II, Alínea a	28,93	12,86	0,30	0,57	16,75	1.307.756,14	2,83