



LDB
EMPRESAS

TAIÓ
DEZEMBRO 2020



Prezados Senhores,

Este documento tem por objetivo apresentar as principais características e informações referente a sua carteira de investimentos, na intenção de ajudá-lo na tomada de decisão e acompanhamento da mesma.

As informações contidas neste documento se destinam somente à orientação de caráter geral e fornecimento de informações sobre o tema de interesse. Nossos estudos são baseados em informações disponíveis ao público, consideradas confiáveis na data de publicação. Dado que as opiniões nascem de julgamentos e estimativas, estão sujeitas a mudanças. Nossos relatórios não representam oferta de negociação de valores mobiliários ou outros instrumentos financeiros.

Informações adicionais sobre quaisquer empresas, valores mobiliários ou outros instrumentos financeiros podem ser obtidas mediante solicitação.

O presente relatório apresenta todas as informações e índices disponíveis até o dia 13.01.2021.

Não é permitido a divulgação e a utilização deste e de seu respectivo conteúdo por pessoas não autorizadas pela LDB CONSULTORIA FINANCEIRA.

Permanecemos à disposição para quaisquer esclarecimentos que se fizerem necessários e muito obrigado,

Equipe LDB Empresas.

EXTRATO CONSOLIDADO DE ATIVOS

Posição de Ativos e Enquadramento

RENDA FIXA

77,53%

Artigo 7º I, Alínea b (Fundos 100% Títulos Públicos)

Gestor	Admin.	Ativo	Volatilid. a.a. (%)	Rentab. Mês (%)	Rentab. Ano (%)	Valor (R\$)	% Carteira	PL do Fundo	% Fundo
BB	BB	BB PREV RF IRF-M	6,08	1,96	6,40	194.769,37	0,40	8.554.614.280,00	0,00
BB	BB	BB PREV RF IRF-M1 TÍTULOS PÚBLICOS FIC FI	0,57	0,31	3,47	5.669.996,78	11,68	8.522.749.810,66	0,07
BB	BB	BB PREV RF IMA-B TÍTULOS PÚBLICOS FI	12,74	4,84	6,14	5.988.211,58	12,33	8.693.778.987,76	0,07
BRAM	BRADESCO	BRADESCO FI RF IRF-M 1 TITULOS PUBLICOS	0,57	0,33	3,48	279.522,45	0,58	842.553.482,20	0,03
CEF	CEF	FI CAIXA BRASIL IMA-B 5 TÍTULOS PÚBLICOS RF LP	5,02	1,82	7,75	1.891.992,16	3,90	20.761.505.098,56	0,01
BB	BB	BB PREV RF IDKA2	4,20	1,53	7,92	4.256.666,71	8,77	8.476.640.994,51	0,05
CEF	CEF	FI CAIXA BRASIL IRF-M 1+ TITULOS PÚBLICOS RF LONGO PRAZO	9,03	3,04	8,22	627.455,74	1,29	2.814.559.159,07	0,02
BB	BB	BB PREV RF IMA-B 5 LP FIC FI	4,99	1,81	7,78	3.480.398,30	7,17	4.987.516.426,31	0,07
BB	BB	BB PREV RF ALOCAÇÃO ATIVA FIC FI	6,27	2,38	5,09	1.494.606,48	3,08	9.568.490.825,39	0,02
Sub-total Artigo 7º I, Alínea b			4,53	2,18	6,73	23.883.619,57	49,18		

Artigo 7º III, Alínea a (Fundos Renda Fixa Referenciados)

Gestor	Admin.	Ativo	Volatilid. a.a. (%)	Rentab. Mês (%)	Rentab. Ano (%)	Valor (R\$)	% Carteira	PL do Fundo	% Fundo
CEF	CEF	FIC FI CAIXA NOVO BRASIL RF REFERENCIADO IMA-B LP	12,72	4,85	6,05	7.529.909,36	15,51	2.989.829.287,39	0,25
Sub-total Artigo 7º III, Alínea a			12,72	4,85	6,05	7.529.909,36	15,51		

Artigo 7º IV, Alínea a (Fundos de Renda Fixa)

Gestor	Admin.	Ativo	Volatilid. a.a. (%)	Rentab. Mês (%)	Rentab. Ano (%)	Valor (R\$)	% Carteira	PL do Fundo	% Fundo
CEF	CEF	FIC PRATICO CP	0,01	0,01	0,01	6.209,29	0,01	21.484.407.281,22	0,00
BRAM	BRADESCO	BRADESCO INSTITUCIONAL FIC FI RF IMA - B	13,31	4,94	6,30	5.599.600,92	11,53	2.099.544.961,17	0,27
BB	BB	BB PREV RF FLUXO FIC	0,16	0,10	1,64	627.484,69	1,29	2.452.222.466,54	0,03
Sub-total Artigo 7º IV, Alínea a			12,36	4,43	5,74	6.233.294,90	12,84		

EXTRATO CONSOLIDADO DE ATIVOS

Renda Fixa

7,37

3,07

6,39

37.646.823,83

77,53

EXTRATO CONSOLIDADO DE ATIVOS

RENDA VARIÁVEL E INVESTIMENTOS ESTRUTURADOS

22,47%

Artigo 8º II, Alínea a (Fundos de Ações)

Gestor	Admin.	Ativo	Volatilid. a.a. (%)	Rentab. Mês (%)	Rentab. Ano (%)	Valor (R\$)	% Carteira	PL do Fundo	% Fundo
BRAM	BEM	BRADESCO FI EM ACOES MID SMALL CAPS	44,10	8,61	-1,90	2.015.901,51	4,15	2.180.103.264,94	0,09
BB	BB	BB ACOES SETOR FINANCEIRO FIC FI	47,78	12,22	-8,47	1.767.641,13	3,64	301.800.868,72	0,59
VINCI	CEF	FIC DE FI EM AÇÕES CAIXA VALOR DIVIDENDOS RPPS	39,92	9,37	3,05	3.341.850,92	6,88	1.002.176.394,28	0,33
Sub-total Artigo 8º II, Alínea a			42,39	9,75	-1,25	7.125.393,56	14,67		

Artigo 8º III (Fundos Multimercados)

Gestor	Admin.	Ativo	Volatilid. a.a. (%)	Rentab. Mês (%)	Rentab. Ano (%)	Valor (R\$)	% Carteira	PL do Fundo	% Fundo
BB	BB	BB PREV MULTIMERCADO ALOCAÇÃO FI	1,73	1,42	1,74	321.989,78	0,66	74.547.462,29	0,43
CEF	CEF	CAIXA BOLSA AMERICANA FI MULTIMERCADO LP	33,34	3,14	13,37	3.464.627,83	7,13	672.183.314,73	0,52
Sub-total Artigo 8º III			6,11	2,99	14,45	3.786.617,61	7,80		

Renda Variável e Investimentos Estruturados			30,10	7,24	1,81	10.912.011,17	22,47		
Total			10,04	3,96	6,45	48.558.835,00	100,00		

EXTRATO CONSOLIDADO DE ATIVOS

Enquadramento da Carteira

Artigo	Tipo de Ativo	Valor(R\$)	% Carteira	Política de Investimentos			
				Mínimo	Objetivo	Máximo	Limite Legal
Renda Fixa							
Artigo 7º I, Alínea b	Fundos 100% Títulos Públicos	23.883.619,57	49,18	0,00	50,00	100,00	100,00
Artigo 7º III, Alínea a	Fundos Renda Fixa Referenciados	7.529.909,36	15,51	0,00	15,00	60,00	60,00
Artigo 7º IV, Alínea a	Fundos de Renda Fixa	6.233.294,90	12,84	0,00	10,00	40,00	40,00
	Total Renda Fixa	37.646.823,83	77,53				
Renda Variável e Investimentos Estruturados							
Artigo 8º II, Alínea a	Fundos de Ações	7.125.393,56	14,67	0,00	5,00	20,00	20,00
Artigo 8º III	Fundos Multimercados	3.786.617,61	7,80	0,00	4,00	10,00	10,00
	Total Renda Variável e Investimentos Estruturados	10.912.011,17	22,47				

EXTRATO CONSOLIDADO DE ATIVOS

Rentabilidades por Artigo

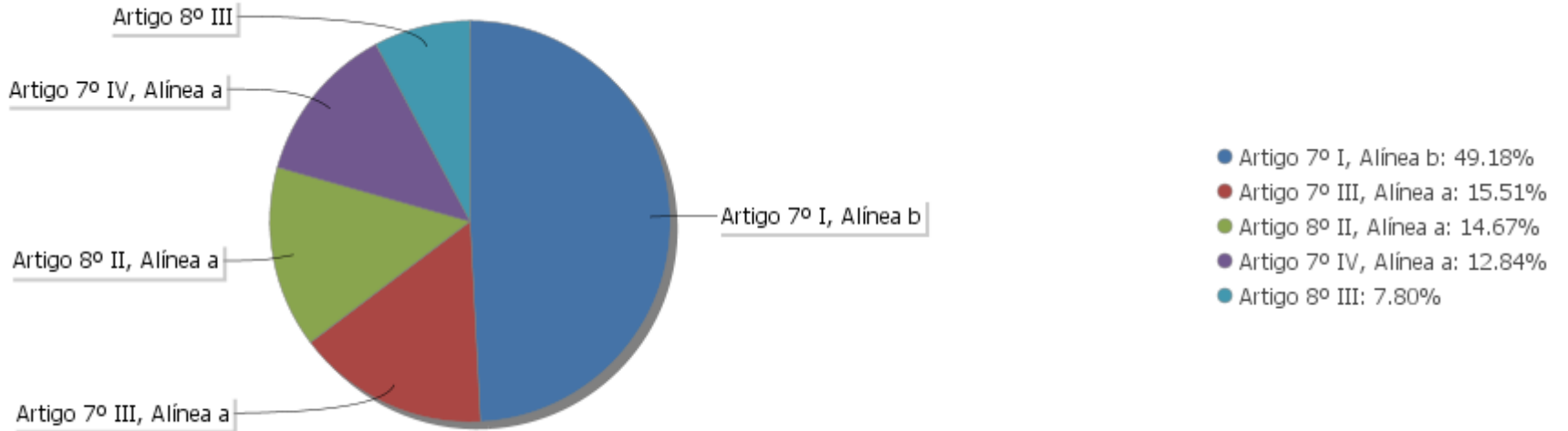
Estratégia Indexador	No Mês	No Ano	3 meses	6 meses	12 meses	No Mês(R\$)	No Ano(R\$)
Artigo 7º I, Alínea b % do CDI	2,18 1.324,53	6,73 244,18	3,49 739,43	3,86 391,47	6,73 244,18	511.683,04	1.492.081,84
Artigo 7º III, Alínea a % do CDI	4,85 2.951,47	6,05 219,39	7,10 1.506,28	8,06 816,90	6,05 219,39	350.471,80	424.470,09
Artigo 7º IV, Alínea a % do CDI	4,43 2.694,67	5,74 208,29	6,47 1.370,95	7,75 786,09	5,74 208,29	264.475,75	340.806,16
Artigo 8º II, Alínea a Var. IBOVESPA p.p.	9,75 0,45	-1,25 -4,16	22,95 -2,86	21,31 -3,90	-1,25 -4,16	609.739,92	246.912,04
Artigo 8º III Var. IBOVESPA p.p.	2,99 -6,30	14,45 11,54	12,86 -12,95	12,44 -12,77	14,45 11,54	110.042,78	434.360,33
TAIÓ (Total)						1.846.413,29	2.938.630,46

Análise de Liquidez

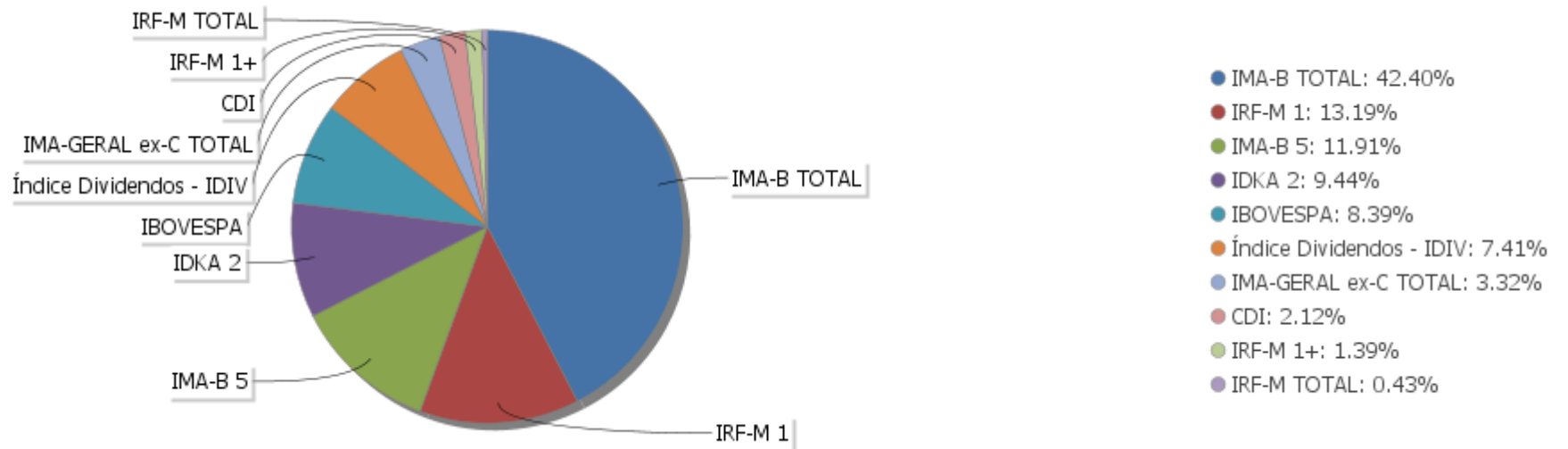
Período	Valor (R\$)	(%)	Valor Acumulado (R\$)	(%) Acum.
de 0 a 30 dias	45.216.984,08	93,12	45.216.984,08	93,12
de 31 a 364 dias	3.341.850,92	6,88	48.558.835,00	100,00
acima de 365 dias	0,00	0,00	48.558.835,00	100,00

EXTRATO CONSOLIDADO DE ATIVOS

Alocação por Artigo

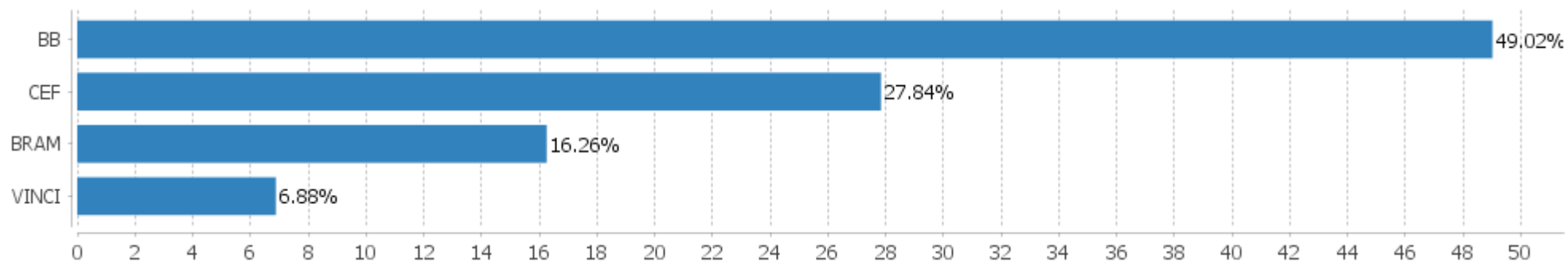


Alocação Por Estratégia



EXTRATO CONSOLIDADO DE ATIVOS

Alocação por Gestor



EXTRATO CONSOLIDADO DE ATIVOS

Rentabilidades da Carteira versus Meta Atuarial

Ano	Jan	Fev	Mar	Abr	Mai	Jun	Jul	Ago	Set	Out	Nov	Dez	Rent. Ano
2020	0,35	-0,41	-6,40	1,54	1,84	2,08	2,93	-1,25	-1,41	0,04	3,45	3,96	6,45
IPCA + 5,89%	0,71	0,66	0,57	0,14	0,07	0,74	0,89	0,72	1,12	1,34	1,35	1,86	10,65
p.p. indexador	-0,36	-1,07	-6,97	1,39	1,76	1,34	2,04	-1,97	-2,54	-1,31	2,10	2,10	-4,20
2019	1,10	0,44	0,46	0,71	1,77	2,14	1,17	0,10	1,74	1,90	-0,75	2,09	13,60
IPCA + 6%	0,83	0,90	1,19	1,06	0,64	0,45	0,72	0,62	0,45	0,63	0,98	1,64	10,59
p.p. indexador	0,27	-0,46	-0,74	-0,35	1,13	1,69	0,45	-0,52	1,30	1,26	-1,73	0,45	3,01
2018												0,93	0,93
IPCA + 6%												0,61	0,61
p.p. indexador												0,31	0,31

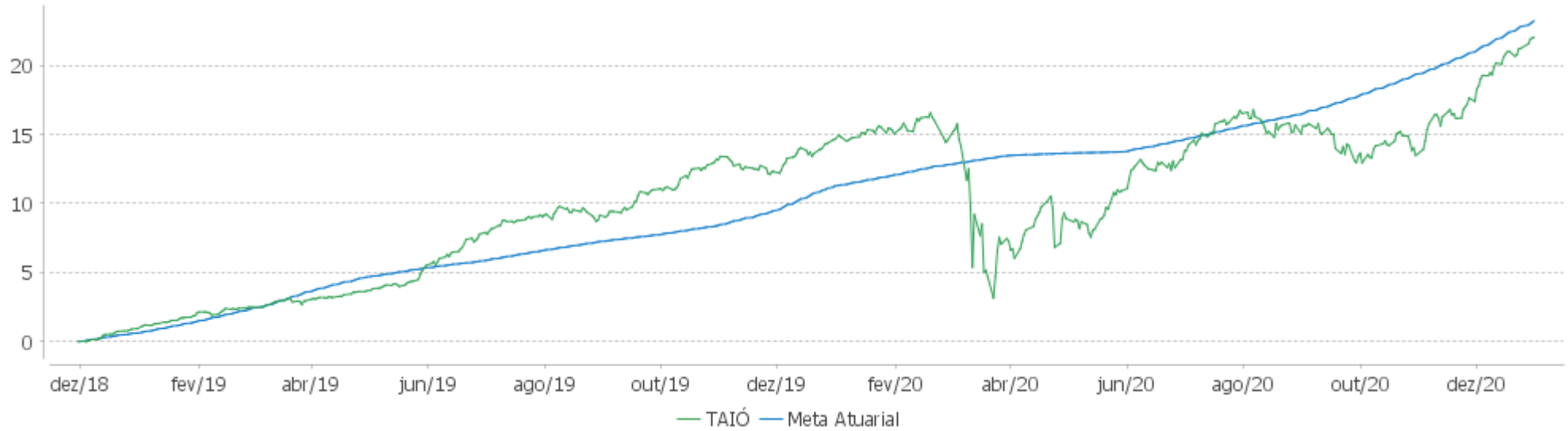
PERFORMANCE SOBRE A META ATUARIAL

RELATÓRIO TRIMESTRAL

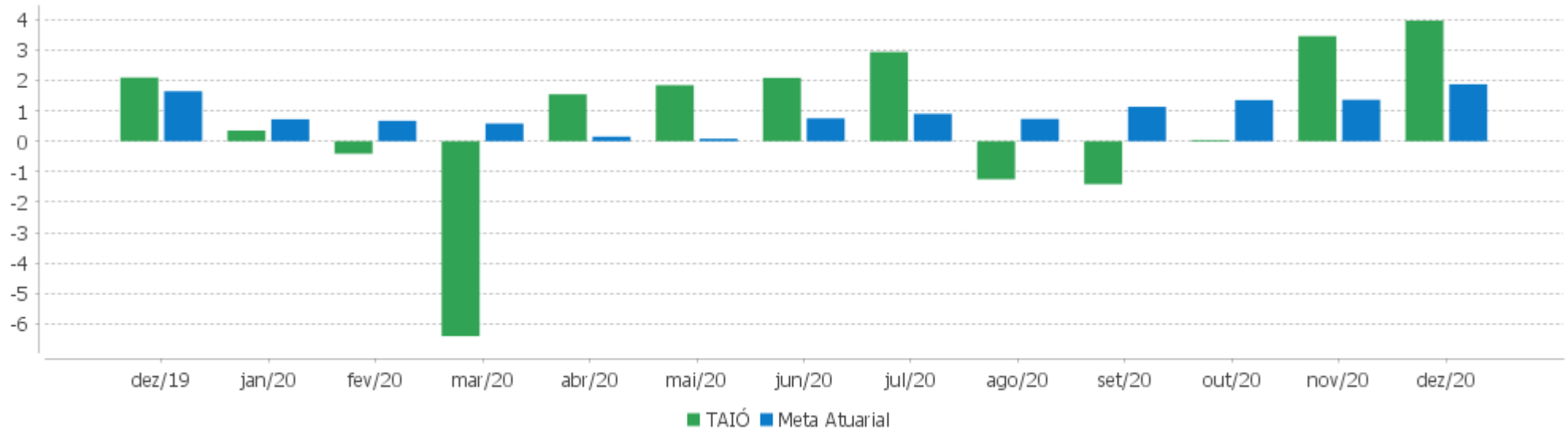
	Quantidade	Perc. (%)	Período	Carteira	Meta Atuarial	p.p. Indx.	Volatilidade Anual
Meses acima da Meta Atuarial	14	56,00	03 meses	7,58	4,62	2,97	4,92
Meses abaixo da Meta Atuarial	11	44,00	06 meses	7,80	7,49	0,31	5,39
			12 meses	6,45	10,65	-4,20	10,04
			24 meses	20,92	22,37	-1,44	7,24
			36 meses				
Maior rentabilidade da Carteira	3,96	2020-12					
Menor rentabilidade da Carteira	-6,40	2020-03	Desde 30/11/2018	22,04	23,12	-1,07	7,11

EXTRATO CONSOLIDADO DE ATIVOS

Evolução



Rentabilidades Mensais - 12 últimos meses



EXTRATO CONSOLIDADO DE ATIVOS

Performance dos Fundos

Fundo Variação da Estratégia	No Mês	No Ano	3 meses	6 meses	12 meses	24 meses	36 meses
FI CAIXA BRASIL IRF-M 1+ TÍTULOS PÚBLICOS RF LONGO PRAZO Var. IRF-M 1+ p.p.	3,04 -0,01	8,22 -0,24	2,90 0,01	2,21 -0,08	8,22 -0,24	23,25 -0,65	38,41 -0,69
FI CAIXA BRASIL IMA-B 5 TÍTULOS PÚBLICOS RF LP Var. IMA-B 5 p.p.	1,82 -0,01	7,75 -0,29	3,32 -0,06	4,57 -0,15	7,75 -0,29	21,60 -0,65	33,35 -0,96
BB PREV RF IDKA2 Var. IDKA 2 p.p.	1,53 -0,21	7,92 -0,70	3,22 0,18	4,89 -0,21	7,92 -0,70	20,01 -1,46	31,07 -2,24
BB PREV RF ALOCAÇÃO ATIVA FIC FI Var. IMA-GERAL ex-C TOTAL p.p.	2,38 0,26	5,09 0,24	3,17 0,34	3,28 0,19	5,09 0,24	18,83 0,74	30,59 0,94
BRADERCO FI RF IRF-M 1 TÍTULOS PUBLICOS Var. IRF-M 1 p.p.	0,33 0,02	3,48 -0,36	0,67 -0,03	1,01 -0,20	3,48 -0,36	10,18 -0,68	17,59 -1,01
BB PREV RF IRF-M1 TÍTULOS PÚBLICOS FIC FI Var. IRF-M 1 p.p.	0,31 0,00	3,47 -0,37	0,63 -0,08	0,99 -0,22	3,47 -0,37	10,19 -0,67	17,63 -0,96
BB PREV RF IMA-B 5 LP FIC FI Var. IMA-B 5 p.p.	1,81 -0,02	7,78 -0,26	3,34 -0,05	4,56 -0,16	7,78 -0,26	21,67 -0,58	33,42 -0,90
BB PREV RF IMA-B TÍTULOS PÚBLICOS FI Var. IMA-B TOTAL p.p.	4,84 -0,02	6,14 -0,27	7,13 -0,04	8,03 -0,18	6,14 -0,27	30,17 -0,66	46,78 -1,13
BB PREV RF IRF-M Var. IRF-M TOTAL p.p.	1,96 0,01	6,40 -0,30	1,99 0,00	1,64 -0,11	6,40 -0,30	18,94 -0,59	31,47 -0,89
FIC FI CAIXA NOVO BRASIL RF REFERENCIADO IMA-B LP Var. IMA-B TOTAL p.p.	4,85 0,00	6,05 -0,36	7,10 -0,07	8,06 -0,15	6,05 -0,36	29,87 -0,95	46,68 -1,23
BRADERCO INSTITUCIONAL FIC FI RF IMA - B Var. IMA-B TOTAL p.p.	4,94 0,09	6,30 -0,10	7,16 -0,02	8,14 -0,07	6,30 -0,10	30,60 -0,23	47,40 -0,51
FIC PRATICO CP % do CDI	0,01 8,40	0,15 5,38	0,04 8,10	0,06 6,01	0,15 5,38	1,13 12,72	2,41 15,16
BB PREV RF FLUXO FIC % do CDI	0,10 62,57	1,64 59,56	0,22 46,14	0,39 40,05	1,64 59,56	6,54 73,64	12,17 76,68
BB ACOES SETOR FINANCEIRO FIC FI Var. IBOVESPA p.p.	12,22 2,92	-8,47 -11,38	30,75 4,94	22,64 -2,56	-8,47 -11,38	17,59 -17,83	46,55 -9,23
FIC DE FI EM AÇÕES CAIXA VALOR DIVIDENDOS RPPS Var. Índice Dividendos - IDIV p.p.	9,37 0,43	3,05 4,05	25,03 -0,40	23,84 2,55	3,05 4,05	46,40 2,69	65,37 -1,26
BRADERCO FI EM ACOES MID SMALL CAPS Var. IBOVESPA p.p.	8,61 -0,69	-1,90 -4,81	14,88 -10,92	16,21 -9,00	-1,90 -4,81	41,74 6,32	75,19 19,42
BB PREV MULTIMERCADO ALOCAÇÃO FI	1,42	3,91	1,96	2,40			

EXTRATO CONSOLIDADO DE ATIVOS

Fundo Variação da Estratégia	No Mês	No Ano	3 meses	6 meses	12 meses	24 meses	36 meses
% do CDI	863,29	205,18	415,44	243,68			
CAIXA BOLSA AMERICANA FI MULTIMERCADO LP	3,14	11,19	11,27	19,33	11,19	46,52	
TAIÓ	3,96	6,45	7,58	7,80	6,45	20,92	
Var. IPCA + 6% p.p.	2,09	-4,32	2,94	0,25	-4,32	-1,57	
CDI	0,16	2,76	0,47	0,99	2,76	8,88	15,87
IBOVESPA	9,30	2,92	25,81	25,21	2,92	35,42	55,78
INPC + 6%	1,11	10,80	3,96	7,31	10,80	22,74	34,51
IPCA + 6%	1,87	10,76	4,64	7,55	10,76	22,49	34,64

EXTRATO CONSOLIDADO DE ATIVOS

Indexadores

Indexador	No Mês	No Ano	3 meses	6 meses	12 meses	24 meses	36 meses
Renda Fixa							
IRF-M 1	0,31	3,84	0,70	1,21	3,84	10,86	18,59
IRF-M 1+	3,05	8,45	2,90	2,29	8,45	23,90	39,09
IRF-M TOTAL	1,95	6,69	1,99	1,75	6,69	19,53	32,36
IMA-B 5	1,83	8,04	3,38	4,72	8,04	22,25	34,31
IMA-B 5+	7,51	5,50	10,53	11,36	5,50	37,54	58,72
IMA-B TOTAL	4,85	6,41	7,18	8,21	6,41	30,83	47,91
IMA-C TOTAL	-1,12	22,07	3,64	13,59	22,07	45,76	72,56
IMA-GERAL ex-C TOTAL	2,12	4,85	2,83	3,09	4,85	18,09	29,65
IMA-GERAL TOTAL	2,02	5,34	2,86	3,40	5,34	18,84	30,77
IDKA 2	1,73	8,62	3,05	5,10	8,62	21,46	33,31
IDKA 20	11,36	2,20	15,90	16,58	2,20	47,44	77,53
CDI	0,16	2,76	0,47	0,99	2,76	8,88	15,87
Renda Variável							
IBOVESPA	9,30	2,92	25,81	25,21	2,92	35,42	55,78
IBRX 100	9,15	3,50	25,34	25,28	3,50	38,06	59,35
IBRX 50	9,42	3,62	26,47	26,00	3,62	33,83	53,28
SMALL CAP	7,52	-0,65	22,54	25,33	-0,65	57,16	69,94
IFIX	2,19	-10,24	2,69	2,28	-10,24	22,05	28,91
Índice Consumo - ICON							
Índice Dividendos - IDIV	8,94	-1,00	25,44	21,29	-1,00	43,71	66,63
Indicadores Econômicos							
IPCA	1,35	4,52	3,13	4,42	4,52	9,02	13,10
INPC	0,60	4,55	2,46	4,18	4,55	9,24	12,99
IGPM	0,96	23,14	7,64	17,96	23,14	32,13	42,09
SELIC	0,16	2,76	0,47	0,99	2,76	8,88	15,88
Meta Atuarial							

EXTRATO CONSOLIDADO DE ATIVOS

Movimentações

APR	Data	Ativo	Aplicação	Resgate	Quantidade	Valor Cota
203	01/12/2020	BB PREV RF FLUXO FIC	266.287,84	0,00	126.071,83070400	2,1121914270
192	02/12/2020	BB PREV RF FLUXO FIC	0,00	1.785,91	845,49549800	2,1122643510
204	02/12/2020	BB PREV RF FLUXO FIC	20.256,71	0,00	9.590,04491500	2,1122643510
230	02/12/2020	FIC PRATICO CP	0,00	71,98	12,03121700	5,9827660000
231	03/12/2020	FIC PRATICO CP	5.658,52	0,00	945,79716300	5,9828050000
201	07/12/2020	BB PREV RF FLUXO FIC	296.296,65	0,00	140.257,41837700	2,1125203460
189	08/12/2020	FIC FI CAIXA NOVO BRASIL RF REFERENCIADO IMA-B LP	0,00	90.900,97	23.724,59299800	3,8315080000
193	08/12/2020	BB PREV RF FLUXO FIC	0,00	36.954,58	17.491,87384000	2,1126713090
205	08/12/2020	BB PREV RF FLUXO FIC	25.384,03	0,00	12.015,13453200	2,1126713090
232	08/12/2020	FIC PRATICO CP	0,00	6.000,00	1.002,85593600	5,9829180000
206	09/12/2020	BB PREV RF FLUXO FIC	90.129,56	0,00	42.659,63439800	2,1127597850
190	10/12/2020	FIC FI CAIXA NOVO BRASIL RF REFERENCIADO IMA-B LP	0,00	500,00	129,75237700	3,8534940000
233	10/12/2020	FIC PRATICO CP	0,00	5.781,72	966,35916800	5,9829940000
207	11/12/2020	BB PREV RF FLUXO FIC	442,32	0,00	209,33579800	2,1129687480
234	11/12/2020	FIC PRATICO CP	0,00	53,34	8,91527500	5,9830320000
194	16/12/2020	BB PREV RF FLUXO FIC	0,00	64,99	30,75319700	2,1132761780
208	16/12/2020	BB PREV RF FLUXO FIC	3.577,09	0,00	1.692,67511600	2,1132761780
187	17/12/2020	BB PREV RF IRF-M1 TÍTULOS PÚBLICOS FIC FI	0,00	168.269,97	61.817,76834500	2,7220324270
200	17/12/2020	BB PREV RF FLUXO FIC	0,00	296.296,65	140.203,40697000	2,1133341650
202	17/12/2020	BB PREV RF FLUXO FIC	168.269,97	0,00	79.622,98286100	2,1133341650
188	18/12/2020	BB ACOES SETOR FINANCEIRO FIC FI	296.296,65	0,00	86.318,62086800	3,4325924930
191	18/12/2020	BB PREV RF FLUXO FIC	0,00	348.607,45	164.948,55738300	2,1134313360
195	18/12/2020	BB PREV RF FLUXO FIC	0,00	150.464,47	71.194,39720500	2,1134313360
235	18/12/2020	FIC PRATICO CP	6.334,81	0,00	1.058,76320300	5,9832170000
196	21/12/2020	BB PREV RF FLUXO FIC	0,00	1.560,00	738,09746700	2,1135420060
209	21/12/2020	BB PREV RF FLUXO FIC	183.338,59	0,00	86.744,71076400	2,1135420060
197	22/12/2020	BB PREV RF FLUXO FIC	0,00	213,49	101,00456100	2,1136669170
210	22/12/2020	BB PREV RF FLUXO FIC	156.964,38	0,00	74.261,64394000	2,1136669170

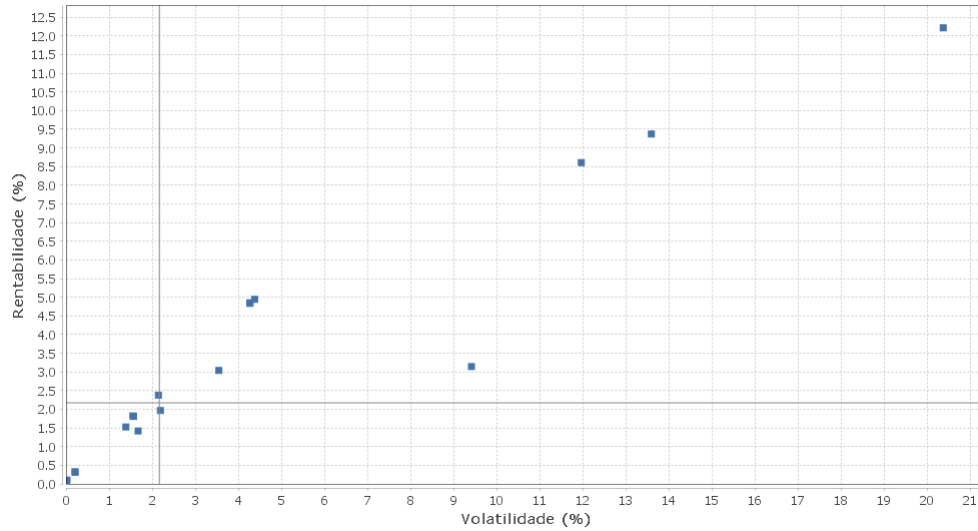
EXTRATO CONSOLIDADO DE ATIVOS

APR	Data	Ativo	Aplicação	Resgate	Quantidade	Valor Cota
236	23/12/2020	FIC PRATICO CP	0,00	76,86	12,84568600	5,9833290000
211	28/12/2020	BB PREV RF FLUXO FIC	596,04	0,00	281,95778400	2,1139334780
237	28/12/2020	FIC PRATICO CP	0,00	49,00	8,18930600	5,9834040000
198	29/12/2020	BB PREV RF FLUXO FIC	0,00	693,42	328,00105500	2,1140785640
212	29/12/2020	BB PREV RF FLUXO FIC	5.790,43	0,00	2.738,98524800	2,1140785640
199	30/12/2020	BB PREV RF FLUXO FIC	0,00	565,67	267,56126600	2,1141699960
Total						

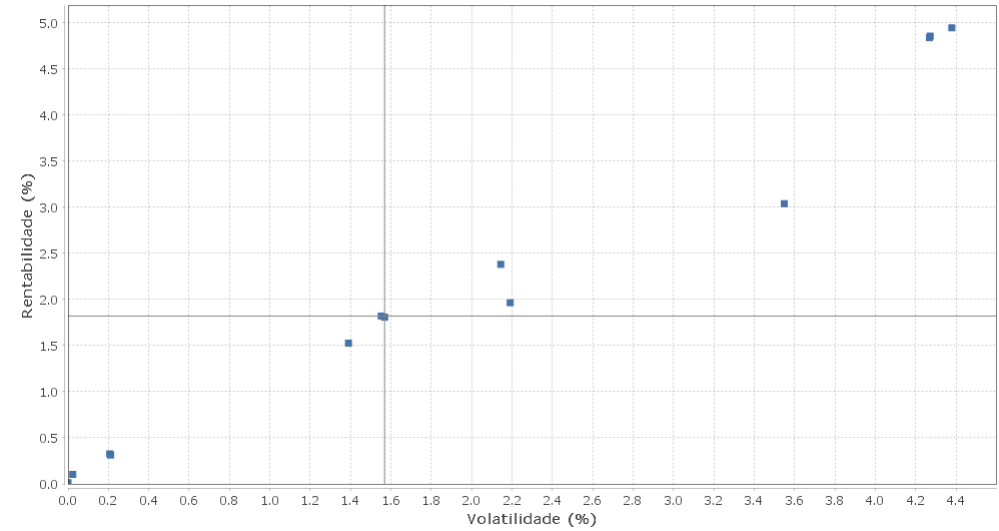
EXTRATO CONSOLIDADO DE ATIVOS

Risco - Dispersão

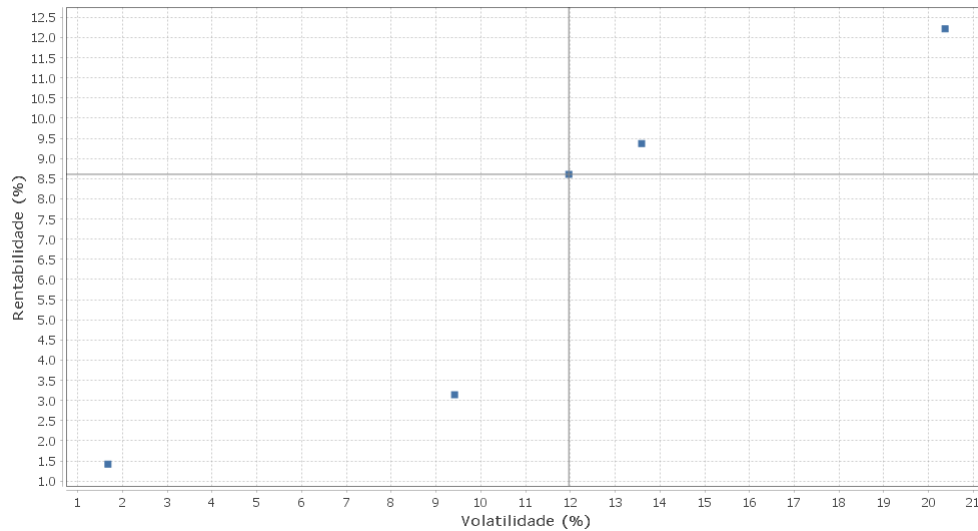
TAIÓ - No Mês



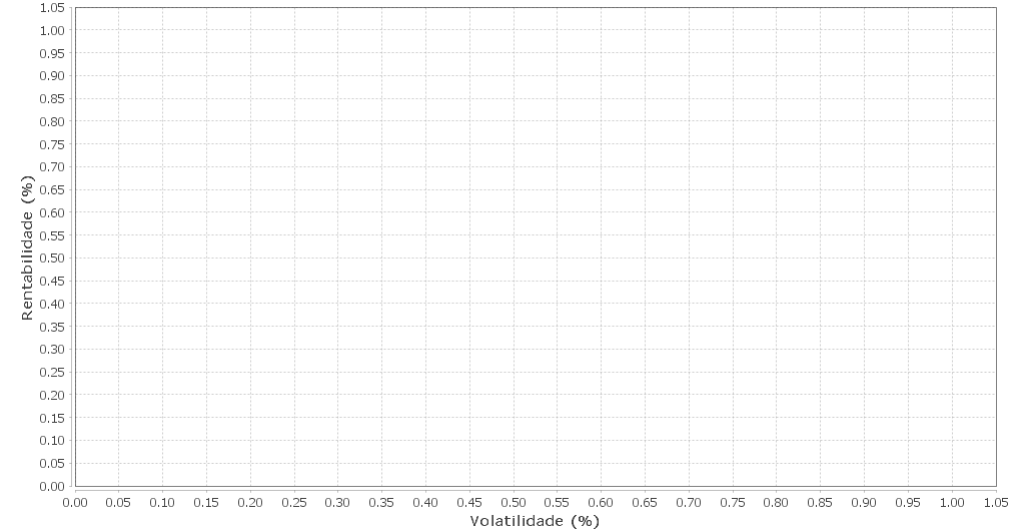
Renda Fixa - No Mês



Renda Variável e Investimentos Estruturados - No Mês



Investimentos no Exterior - No Mês



EXTRATO CONSOLIDADO DE ATIVOS

Horizonte: 21 dias / Nível de Confiança: 95,0%

Value-At-Risk (R\$): 1.383.130,95

Value-At-Risk: 2,85%

Ativo	Estratégia	Volatilidade	VaR	CVaR	Sharpe	Rent.	Valor(R\$)	% Carteira
FIC PRATICO CP	Artigo 7º IV, Alínea a	0,00	0,00	0,00	-768,49	0,01	6.209,29	0,01
BB PREV RF FLUXO FIC	Artigo 7º IV, Alínea a	0,02	0,06	0,00	-2,62	0,10	627.484,69	1,29
BRADESCO FI RF IRF-M 1 TITULOS PUBLICOS	Artigo 7º I, Alínea b	0,21	0,18	0,00	0,78	0,33	279.522,45	0,58
BB PREV RF IRF-M1 TÍTULOS PÚBLICOS FIC FI	Artigo 7º I, Alínea b	0,21	0,17	0,01	0,70	0,31	5.669.996,78	11,68
BB PREV RF IDKA2	Artigo 7º I, Alínea b	1,39	0,94	0,06	0,98	1,53	4.256.666,71	8,77
FI CAIXA BRASIL IMA-B 5 TÍTULOS PÚBLICOS RF LP	Artigo 7º I, Alínea b	1,55	1,06	0,03	1,07	1,82	1.891.992,16	3,90
BB PREV RF IMA-B 5 LP FIC FI	Artigo 7º I, Alínea b	1,57	1,05	0,05	1,05	1,81	3.480.398,30	7,17
BB PREV MULTIMERCADO ALOCAÇÃO FI	Artigo 8º III	1,67	1,04	0,00	0,75	1,42	321.989,78	0,66
BB PREV RF ALOCAÇÃO ATIVA FIC FI	Artigo 7º I, Alínea b	2,14	1,33	0,03	1,03	2,38	1.494.606,48	3,08
BB PREV RF IRF-M	Artigo 7º I, Alínea b	2,19	1,39	0,00	0,82	1,96	194.769,37	0,40
FI CAIXA BRASIL IRF-M 1+ TITULOS PÚBLICOS RF LONGO PRAZO	Artigo 7º I, Alínea b	3,55	2,09	0,02	0,81	3,04	627.455,74	1,29
BB PREV RF IMA-B TÍTULOS PÚBLICOS FI	Artigo 7º I, Alínea b	4,27	2,56	0,26	1,09	4,84	5.988.211,58	12,33
FIC FI CAIXA NOVO BRASIL RF REFERENCIADO IMA-B LP	Artigo 7º III, Alínea a	4,27	2,56	0,32	1,10	4,85	7.529.909,36	15,51
BRADESCO INSTITUCIONAL FIC FI RF IMA - B	Artigo 7º IV, Alínea a	4,38	2,64	0,25	1,09	4,94	5.599.600,92	11,53
CAIXA BOLSA AMERICANA FI MULTIMERCADO LP	Artigo 8º III	9,42	8,35	0,37	0,32	3,14	3.464.627,83	7,13
BRADESCO FI EM ACOES MID SMALL CAPS	Artigo 8º II, Alínea a	11,96	10,35	0,37	0,71	8,61	2.015.901,51	4,15
FIC DE FI EM AÇÕES CAIXA VALOR DIVIDENDOS RPPS	Artigo 8º II, Alínea a	13,59	9,81	0,62	0,68	9,37	3.341.850,92	6,88
BB ACOES SETOR FINANCEIRO FIC FI	Artigo 8º II, Alínea a	20,37	14,08	0,44	0,59	12,22	1.767.641,13	3,64